



RESOLUCIÓN AU N° 0001

Viedma, 16 ABR 2021

VISTO, el Expediente N° 126/2021 del registro de la UNIVERSIDAD NACIONAL DE RÍO NEGRO, el Estatuto Universitario, la Resolución Rectoral N° 0047/2021, y

CONSIDERANDO

Que las áreas competentes elaboraron la Memoria Anual y la Cuenta de Inversión correspondiente al ejercicio 2020.

Que conforme lo dispone el Artículo 16° del Estatuto Universitario, es potestad de la Asamblea Universitaria considerar la Memoria Anual, la Cuenta de Inversión del último ejercicio presupuestario, formular los objetivos y fijar las políticas de la Universidad y evaluar su cumplimiento.

Que la Asamblea Universitaria se debe reunir en sesión ordinaria al menos una vez al año y su convocatoria la efectuará la máxima autoridad unipersonal de gobierno de la universidad.

Que mediante la Resolución Rectoral N° 0047/2021 se convocó a Sesión Ordinaria de la Asamblea Universitaria, para el día 1 de marzo de 2021 para tratar el Acta de la Asamblea Ordinaria anterior, realizada el 28 de febrero de 2020, la Memoria Anual y la Cuenta de Inversión correspondiente al año 2020.

Que debido a la situación sanitaria de público conocimiento la Asamblea Universitaria sesionó de manera virtual, mediante videoconferencia, en todo de acuerdo con lo previsto por el Artículo 13° del Estatuto Universitario.

Que la Asamblea Universitaria en el marco de las previsiones del Artículo 16° del Estatuto Universitario ha elegido al Subsecretario Legal y Técnico, Ab. Francisco Pereda como Secretario de la Asamblea a propuesta de su Presidente.

Que en la sesión realizada el día 1 de marzo de 2021 por la Asamblea Universitaria, en los términos del Artículo 13° del Estatuto Universitario, se ha tratado el tema en el

Punto 4 del Orden del Día, habiéndose aprobado por unanimidad de las/os señoras/es asambleístas presentes.

Que corresponde el dictado del instrumento legal a fin de aprobar lo resuelto por las/os asambleístas y a los fines que correspondan.

Que la presente se dicta en uso de las atribuciones conferidas por los Artículos 16° "in fine" y 18° acápite ii, del Estatuto Universitario.

Por ello,

**LA ASAMBLEA UNIVERSITARIA DE LA
UNIVERSIDAD NACIONAL DE RÍO NEGRO**


RESUELVE:

ARTÍCULO 1°.- Aprobar la Cuenta de Inversión de la UNIVERSIDAD NACIONAL DE RÍO NEGRO correspondiente al año 2020 que como ANEXO I integra la presente.

ARTÍCULO 2°.- Registrar, comunicar y archivar.



Firmado digitalmente
por PEREDA Francisco
Motivo: Subsecretario
Legal y Técnico UNRN
Fecha: 2021.04.16
11:47:47 -03'00'



Firmado digitalmente
por DEL BELLO Juan
Carlos
Motivo: RECTOR -
UNIVERSIDAD NACIONAL
DE RÍO NEGRO
Fecha: 2021.04.16
14:39:48 -03'00'

RESOLUCIÓN AU N° 0001



ANEXO I – RESOLUCIÓN AU N° 0001

Cuenta de Inversión correspondiente al ejercicio 2020

SAF: 847

Universidad Nacional de Río Negro

Ejercicio: 2020

Fecha: 31/12/2020

Versión: 7

BALANCE GENERAL AL 31/12/2020

	31/12/2020	31/12/2019
1		
1	ACTIVO	
1 1	ACTIVO CORRIENTE	
1 1 1	DISPONIBILIDADES	
1 1 1 1	CAJA	81.174.905,88
1 1 1 2	BANCOS	0,00
1 1 1 3	(PREVISION POR FLUCTUACION DE LA MONEDA)	38.302.778,41
1 1 1 4	FONDOS ROTATORIOS	0,00
1 1 2	INVERSIONES FINANCIERAS	552.755.417,99
1 1 2 1	INVERSIONES TEMPORARIAS	44.662.619,34
1 1 3 1	(PREV POR FLUC DE LA MONEDA-INV FINANC)	0,00
1 1 2 2	TITULOS VALORES	508.092.798,65
1 1 3 2	(PREVISION POR DIFERENCIA DE COTIZACION)	0,00
1 1 2 3	PRESTAMOS FINANCIEROS OTORGADOS	0,00
1 1 4	CREDITOS	349.480.369,25
1 1 4 1	CUENTAS A COBRAR	341.433.460,36
1 1 5 1	(PREV PARA INCOB POR CUENTAS A COBRAR)	0,00
1 1 4 2	DOCUMENTOS A COBRAR	0,00
1 1 5 2	(PREV POR INCOB POR DOCUMENTOS A COBRAR)	0,00
1 1 4 3	ANTICIPOS	8.046.908,89
1 1 4 4	GASTOS PAGADOS POR ADELANTADO	0,00
1 1 4 5	PRESTAMOS OTORGADOS	0,00
1 1 4 9	OTROS CREDITOS	0,00
1 1 5 9	(PREV POR INCOB POR OTROS CREDITOS)	0,00
1 1 6	BIENES DE CAMBIO	0,00
1 1 6 1	EXISTENCIAS DE PRODUCTOS TERMINADOS	0,00
1 1 6 2	EXISTENCIAS DE PRODUCTOS EN PROCESO	0,00
1 1 6 3	EXISTENCIAS DE MAT.SUMINISTROS Y M.PRIMA	0,00
1 1 6 4	EXISTENCIAS DE PRODUCTOS ESTRATEGICOS	0,00
1 1 7	BIENES DE CONSUMO	0,00
1 1 7 1	MATERIALES, SUMINISTROS Y MAT PRIMAS	0,00
1 1 7 9	OTROS	0,00
1 1 9	OTROS ACTIVOS	0,00
1 1 9 9	OTROS ACTIVOS A ASIGNAR	0,00
	TOTAL ACTIVO CORRIENTE	983.410.693,12
1 2	ACTIVO NO CORRIENTE	
1 2 1	CREDITOS A LARGO PLAZO	0,00
1 2 1 1	CUENTAS A COBRAR A LARGO PLAZO	0,00
1 2 2 1	(PREV PARA INCOB POR CTAS A COBRAR A LP)	0,00
1 2 1 2	DOCUMENTOS A COBRAR A LARGO PLAZO	0,00
1 2 2 2	(PREV PARA INCOB POR DOC A COBRAR A LP)	0,00
1 2 1 3	ADELANTOS A PROV Y CONTRATISTAS A LP	0,00
1 2 1 4	GASTOS PAGADOS POR ADELANTADO A LP	0,00
1 2 1 5	PRESTAMOS OTORGADOS A LARGO PLAZO	0,00
1 2 1 6	FONDOS FIDUCIARIOS	0,00
1 2 1 9	OTROS CREDITOS A COBRAR A LP	0,00
1 2 2 9	(PREV P/ INCOB POR OTR CRED A COB A LP)	0,00
1 2 3	INVERSIONES FINANCIERAS A LARGO PLAZO	0,00
1 2 3 1	ACCIONES Y APORTES DE CAPITAL	0,00
1 2 3 2	TITULOS Y VALORES A LARGO PLAZO	0,00
1 2 3 3	PARTICIPACIONES DE CAPITAL	0,00
1 2 3 4	PRESTAMOS FINANCIEROS OTORGADOS A LP	0,00
1 2 4 1	(PREVISION POR FLUC DE MONEDA A LP)	0,00
1 2 4 2	(PREVISION POR DIF DE COTIZACION A LP)	0,00
1 2 5	BIENES DE USO	821.947.057,02
1 2 5 1	EDIFICIOS E INSTALACIONES	83.748.258,76
1 2 6 1	(EDIFICIOS E INSTALACIONES)	-5.924.601,64
1 2 5 2	TIERRAS Y TERRENOS	391.932,63
1 2 5 3	MAQUINARIA Y EQUIPO	185.652.849,50
1 2 6 3	(MAQUINARIA Y EQUIPO)	-78.441.106,49
1 2 5 4	EQUIPO MILITAR Y DE SEGURIDAD	0,00
1 2 6 4	(EQUIPO MILITAR Y DE SEGURIDAD)	0,00
1 2 5 5	CONSTRUC EN PROCESO EN BS DE DOM PRIVADO	630.023.621,77
1 2 5 6	CONSTRUC EN PROCESO EN BS DE DOM PUBLICO	0,00
1 2 5 7	BIENES DE DOMINIO PUBLICO	0,00
1 2 5 9	OTROS BIENES DE USO	6.496.102,49
1 2 6 9	(OTROS BIENES DE USO)	0,00
1 2 7	BIENES INMATERIALES	73.336,66
1 2 7 1	ACTIVOS INTANGIBLES	835.011,75
1 2 8 1	(ACTIVOS INTANGIBLES)	-761.675,19
1 2 9	OTROS ACTIVOS A LARGO PLAZO	0,00
1 2 9 9	OTROS ACTIVOS A ASIGNAR A LARGO PLAZO	0,00
	TOTAL ACTIVO NO CORRIENTE	822.020.393,58
	TOTAL DEL ACTIVO	1.805.431.086,70
		1.518.026.337,76

SAF: 847

Universidad Nacional de Río Negro

Ejercicio: 2020

Fecha: 31/12/2020

BALANCE GENERAL AL 31/12/2020

Versión: 7

		31/12/2020	31/12/2019
2	PASIVO		
2 1	PASIVO CORRIENTE		
2 1 1	DEUDAS	130.038.110,36	2.971.608,71
2 1 1 1	CUENTAS COMERCIALES A PAGAR	388.872,74	45.200,00
2 1 1 2	CONTRATISTAS	0,00	0,00
2 1 1 3	GASTOS EN PERSONAL A PAGAR	127.554.491,90	0,00
2 1 1 4	RETENCIONES A PAGAR	2.085.051,72	2.920.948,71
2 1 1 5	PRESTACIONES DE LA SEGURIDAD SOC A PAGAR	0,00	0,00
2 1 1 6	IMPUESTOS A PAGAR	0,00	0,00
2 1 1 7	INTERESES A PAGAR	0,00	0,00
2 1 1 8	TRANSFERENCIAS A PAGAR	0,00	0,00
2 1 1 9	OTRAS CUENTAS A PAGAR	9.694,00	5.460,00
2 1 2	DEUDA DOCUMENTADA A PAGAR	0,00	0,00
2 1 2 1	DOCUMENTOS A PAGAR	0,00	0,00
2 1 2 2	PRESTAMOS A PAGAR	0,00	0,00
2 1 2 3	LETRAS DE TESORERIA	0,00	0,00
2 1 3	INTERESES A DEVENGAR	0,00	0,00
2 1 3 1	INTERESES A DEVENGAR A CORTO PLAZO	0,00	0,00
2 1 3 9	OTROS INTERESES A DEVENGAR A CORTO PLAZO	0,00	0,00
2 1 5	PORCION CTE DE LOS PASIVOS NO CORRIENTES	0,00	0,00
2 1 5 1	PORCION CORRIENTE DE DEUDAS A LP	0,00	0,00
2 1 5 2	PORCION CTE DE LA DEUDA DOCUMENTADA A LP	0,00	0,00
2 1 5 3	PORCION CORRRIENTE DE LA DEUDA PUBLICA	0,00	0,00
2 1 5 4	PORCION CTE DE LOS PRESTAMOS A LP	0,00	0,00
2 1 5 9	PORCION CTE DE OTROS PASIVOS NO CTES	0,00	0,00
2 1 6	PASIVOS DIFERIDOS	0,00	0,00
2 1 6 1	INGRESOS DIFERIDOS	0,00	0,00
2 1 7	PREVISIONES	0,00	0,00
2 1 7 1	PREVISIONES PARA AUTOSEGURO	0,00	0,00
2 1 7 2	PREVISIONES POR JUICIOS	0,00	0,00
2 1 7 9	OTRAS PREVISIONES	0,00	0,00
2 1 8	FONDOS DE TERCEROS Y EN GARANTIA	17.001.639,10	53.829.319,67
2 1 8 1	FONDOS EN GARANTIA	90.459,50	90.459,50
2 1 8 2	FONDOS DE TERCEROS	16.911.179,60	53.738.860,17
2 1 9	OTROS PASIVOS	0,00	0,00
2 1 9 1	DEUDAS POR OPERACIONES ESPECIALES	0,00	0,00
2 1 9 9	OTROS PASIVOS A ASIGNAR	0,00	0,00
	TOTAL PASIVO CORRIENTE	147.039.749,46	56.800.928,38
2 2	PASIVO NO CORRIENTE		
2 2 1	DEUDAS A LARGO PLAZO	0,00	0,00
2 2 1 1	CUENTAS COMERCIALES A PAGAR A LP	0,00	0,00
2 2 1 2	DEUDAS CON PROVINCIAS A LP	0,00	0,00
2 2 1 9	OTRAS DEUDAS A PAGAR A LP	0,00	0,00
2 2 2	DEUDA DOCUMENTADA A PAGAR A LARGO PLAZO	0,00	0,00
2 2 2 1	DOCUMENTOS A PAGAR LP	0,00	0,00
2 2 3	DEUDA PUBLICA	0,00	0,00
2 2 3 1	DEUDA PUBLICA INTERNA	0,00	0,00
2 2 3 2	DEUDA PUBLICA EXTERNA	0,00	0,00
2 2 4	PRESTAMOS A LARGO PLAZO	1.381.280,88	2.207.575,62
2 2 4 1	PRESTAMOS INTERNOS A PAGAR A LP	1.381.280,88	2.207.575,62
2 2 4 2	PRESTAMOS EXTERNOS A PAGAR A LP	0,00	0,00
2 2 5	PASIVOS DIFERIDOS A LARGO PLAZO	0,00	0,00
2 2 5 1	DIFERENCIA DE CAMBIO POR FLUCTUAC MONEDA	0,00	0,00
2 2 5 2	REC TRIBUT A DIST POR PAGARES DE MORAT I	0,00	0,00
2 2 5 9	OTROS PASIVOS DIFERIDOS A LARGO PLAZO	0,00	0,00
2 2 6	PREVISIONES A LP Y RESEVAS TECNICAS	0,00	0,00
2 2 6 1	PREVISIONES PARA AUTOSEGURO A LP	0,00	0,00
2 2 6 2	RESERVAS TECNICAS	0,00	0,00
2 2 6 3	PREVISIONES POR JUICIOS A LARGO PLAZO	0,00	0,00
2 2 6 9	OTRAS PREVISIONES A LP	0,00	0,00
2 2 7	INTERESES A DEVENGAR	-13.748,11	-32.870,35
2 2 7 1	INTERESES A DEVENGAR A LARGO PLAZO	-13.748,11	-32.870,35
2 2 7 9	OTROS INTERESES A DEVENGAR A LARGO PLAZO	0,00	0,00
2 2 9	OTROS PASIVOS A LARGO PLAZO	0,00	0,00
2 2 9 9	OTROS PASIVOS A ASIGNAR A LARGO PLAZO	0,00	0,00
	TOTAL PASIVO NO CORRIENTE	1.367.532,77	2.174.705,27
	TOTAL DEL PASIVO	148.407.282,23	58.975.633,65
3	PATRIMONIO		
3 1	HACIENDA PUBLICA	0,00	0,00
3 1 1	CAPITAL FISCAL	0,00	0,00
3 1 2	TRANSFERENCIAS Y CONTR DE CAP RECIBIDAS	0,00	0,00
3 1 2 1	TRANSFERENCIAS DE CAPITAL	0,00	0,00
3 1 2 2	CONTRIBUCIONES	0,00	0,00
3 1 3	RESULTADOS DE LA CUENTA CORRIENTE	0,00	0,00
3 1 3 1	RESULTADOS DE EJERCICIOS ANTERIORES	0,00	0,00
3 1 3 2	RESULTADO DEL EJERCICIO	0,00	0,00
3 1 4	VARIAC PATRIM ADM CENTRAL RES SH N°47/97	0,00	0,00
3 2	PATRIMONIO INSTITUCIONAL	1.657.023.804,47	1.459.050.704,11
3 2 1	CAPITAL INSTITUCIONAL	68.305.837,90	68.305.837,90
3 2 1 1	CAPITAL INSTITUCIONAL	68.305.837,90	68.305.837,90
3 2 1 2	AJUSTE CAPITAL INSTITUCIONAL	0,00	0,00
3 2 2	TR Y CONTRIBUCIONES DE CAPITAL RECIBIDAS	522.722.167,40	499.998.398,91
3 2 2 1	TRANSFERENCIAS DE CAPITAL	522.722.167,40	499.998.398,91
3 2 2 2	CONTRIBUCIONES	0,00	0,00
3 2 2 3	AJUSTE DE TRANSF Y CONTRIBUCIONES DE CAPITAL	0,00	0,00
3 2 3	RESULTADOS DE LA CUENTA CORRIENTE	1.065.995.799,17	890.746.467,30
3 2 3 1	RESULTADOS DE EJERCICIOS ANTERIORES	887.995.967,30	890.746.467,30
3 2 3 2	RESULTADO DEL EJERCICIO	177.999.831,87	0,00
3 2 4	VARIACIONES PATRIMONIALES DE ORG DESC	0,00	0,00
3 2 4 1	VARIACIONES PATRIMONIALES DE OD RES S.H 47/97	0,00	0,00
3 2 4 2	VARIACIONES PATRIMONIALES DE OD DEC ADM J.G.M 58/99	0,00	0,00
	TOTAL PATRIMONIO	1.657.023.804,47	1.459.050.704,11

0,00

0,00

SAF: 847

Universidad Nacional de Río Negro

Ejercicio: 2020

Fecha: 31/12/2020

Versión: 7

ESTADO DE RECURSOS Y GASTOS
EJERCICIO FINALIZADO EL 31/12/2020

31/12/2020

5	RECURSOS	
5 1	INGRESOS CORRIENTES	
5 1 1	INGRESOS TRIBUTARIOS	0,00
5 1 1 1	IMPUESTOS DIRECTOS	0,00
5 1 1 2	IMPUESTOS INDIRECTOS	0,00
5 1 2	CONTRIBUCIONES A LA SEGURIDAD SOCIAL	0,00
5 1 2 1	CONTRIBUCIONES A LA SEGURIDAD SOCIAL	0,00
5 1 2 9	OTRAS CONTRIBUCIONES	0,00
5 1 3	INGRESOS NO TRIBUTARIOS	13.672.650,47
5 1 3 1	TASAS	0,00
5 1 3 2	DERECHOS	11.966.817,83
5 1 3 9	OTROS NO TRIBUTARIOS	1.705.832,64
5 1 4	VTA DE BS Y SERV DE LAS ADM PUBLICAS	17.715.699,49
5 1 4 1	VENTA DE BIENES	237.954,35
5 1 4 2	PRESTACION DE SERVICIOS	17.477.745,14
5 1 5	RENTAS DE LA PROPIEDAD	157.396.018,05
5 1 5 1	INTERESES	157.396.018,05
5 1 5 2	DIVIDENDOS	0,00
5 1 5 3	ARRENDAMIENTOS DE TIERRAS Y TERRENOS	0,00
5 1 5 4	DERECHOS SOBRE BIENES INTANGIBLES	0,00
5 1 6	TRANSFERENCIAS RECIBIDAS	1.706.399.615,77
5 1 6 1	TRANSFERENCIAS DEL SECTOR PRIVADO	25.312.313,02
5 1 6 2	TR CORRIENTES DEL SECTOR PUBLICO	1.681.087.302,75
5 1 6 3	TRANSFERENCIAS DEL SECTOR EXTERNO	0,00
5 1 7	CONTRIBUCIONES RECIBIDAS	0,00
5 1 7 1	CONTRIBUCIONES DE LA ADM CENTRAL	0,00
5 1 7 2	CONTRIB DE LOS ORG DESCENTRALIZADOS	0,00
5 1 7 3	CONTRIB DE LOS ORG DE SEGURIDAD SOCIAL	0,00
5 1 9	OTROS INGRESOS	477.041,10
5 1 9 1	DIFERENCIA DE CAMBIO	0,00
5 1 9 2	DIFERENCIA DE COTIZACION	0,00
5 1 9 3	RESULTADO POR EXPOSICION A LA INFLACION	0,00
5 1 9 4	RESULTADO POR TENENCIA	0,00
5 1 9 9	OTROS	477.041,10
	TOTAL DE RECURSOS	1.895.661.024,88
6	GASTOS	
6 1	GASTOS CORRIENTES	
6 1 1	GASTOS DE CONSUMO	1.683.381.467,12
6 1 1 1	REMUNERACIONES	1.528.025.335,69
6 1 1 2	BIENES Y SERVICIOS	131.948.960,67
6 1 1 3	IMPUESTOS INDIRECTOS	0,00
6 1 1 4	AMORTIZACION	23.407.170,76
6 1 1 5	CUENTAS INCOBRABLES	0,00
6 1 1 6	PERDIDA POR AUTOSEGURO, RES TEC Y OTRAS	0,00
6 1 2	RENTAS DE LA PROPIEDAD	2.750.949,41
6 1 2 1	INTERESES	19.122,24
6 1 2 2	ARRENDAMIENTOS DE TIERRAS Y TERRENOS	0,00
6 1 2 3	DERECHOS SOBRE BIENES INMATERIALES	2.731.827,17
6 1 3	PRESTACIONES DE LA SEGURIDAD SOCIAL	0,00
6 1 4	COSTO DE VENTA DE BS Y SERVICIOS DE ADM	0,00
6 1 4 1	COSTO DE VENTA DE BIENES	0,00
6 1 4 2	COSTO DE PRESTACION DE SERVICIOS	0,00
6 1 5	TRANSFERENCIAS OTORGADAS	31.355.420,20
6 1 5 1	TRASFERENCIAS AL SECTOR PRIVADO	31.355.420,20
6 1 5 2	TRANSFERENCIAS CTES AL SECTOR PUBLICO	0,00
6 1 5 3	TRANSFERENCIAS AL SECTOR EXTERNO	0,00
6 1 6	CONTRIBUCIONES OTORGADAS	0,00
6 1 6 1	CONTRIBUCIONES A LA ADM CENTRAL	0,00
6 1 6 2	CONTRIBUCIONES A ORG DESCENTRALIZADOS	0,00
6 1 6 3	CONTRIBUCIONES A ORG DE SEG SOCIAL	0,00
6 1 9	OTRAS PERDIDAS	173.356,28
6 1 9 1	DIFERENCIA DE CAMBIO	171.539,48
6 1 9 2	DIFERENCIA DE COTIZACION	0,00
6 1 9 3	PERDIDAS POR JUICIOS	0,00
6 1 9 4	RESULTADO POR EXPOSICION A LA INFLACION	0,00
6 1 9 5	RESULTADO POR TENENCIA	0,00
6 1 9 9	OTRAS	1.816,80
	TOTAL DE GASTOS	1.717.661.193,01
	AHORRO \ DESAHORRO DE LA GESTION	177.999.831,87

ESTADO DE EVOLUCION DEL PATRIMONIO NETO
 ORGANISMOS DESCENTRALIZADOS AL

31/12/2020

C O N C E P T O	CAPITAL INSTITUCIONAL 1	AJUSTE DEL CAPITAL INSTITUCIONAL 2	VARIACIONES PATRIMONIALES DE LOS ORG DESC 3	TRANSFERENCIAS Y CONTRIBUCIONES DE CAPITAL RECIBIDAS 4	AJUSTE DE TRANSF. CONTRIB. DE CAP RECIBIDAS 5	RESULTADO DE LA CUENTA CORRIENTE		TOTAL 8=6+7	-En pesos-
						RESULTADOS DE EJERCICIOS ANTERIORES 6	RESULTADO DEL EJERCICIO 7		PATRIMONIO INSTITUCIONAL 9 (9)=(1)+(2)+(3)+(4)+(5)+(8)
1 Saldos al inicio del ejercicio	0,00	0,00	0,00	0,00	0,00	0,00	0,00	0,00	0,00
- Estados contables del ej anterior	68.305.837,90	0,00	0,00	499.998.398,91	0,00	890.746.467,30	0,00	890.746.467,30	1.459.050.704,11
- Modificación del saldo (Nota)	0,00	0,00	0,00	0,00	0,00	0,00	0,00	0,00	0,00
2 Saldos modif. al inicio del ejercicio	68.305.837,90	0,00	0,00	499.998.398,91	0,00	890.746.467,30	0,00	890.746.467,30	1.459.050.704,11
3 Incremento del ejercicio	0,00	0,00	0,00	27.557.291,44	0,00	94.500,00	0,00	94.500,00	27.651.791,44
4 Disminuciones del ejercicio	0,00	0,00	0,00	-4.833.522,95	0,00	-2.845.000,00	0,00	-2.845.000,00	-7.678.522,95
5 Reexpr. Saldos iniciales a moneda de cierre	0,00	0,00	0,00	0,00	0,00	0,00	0,00	0,00	0,00
6 Resultado del Ejercicio	0,00	0,00	0,00	0,00	0,00	0,00	177.999.831,87	177.999.831,87	177.999.831,87
7 Saldos al cierre del ejercicio	68.305.837,90	0,00	0,00	522.722.167,40	0,00	887.965.967,30	177.999.831,87	1.065.965.799,17	1.657.023.804,47

Se certifica que se ha tenido a la vista la documentación de respaldo

FIRMA

FIRMA

FIRMA

Firmado digitalmente
 por LEGNINI Claudia
 Patricia
 Fecha: 2021.02.17
 14:25:30 -03'00'

Firmado digitalmente
 por FONTAO Maria
 Lorena
 Fecha: 2021.02.17
 13:25:10 -03'00'


 Firmado digitalmente
 por DEL BELLO Juan
 Carlos
 Motivo: Rector -
 Universidad Nacional de
 Río Negro
 Fecha: 2021.02.18
 12:26:26 -03'00'

Firmado digitalmente
 por HINTZE Norma Iris
 Fecha: 2021.02.17
 13:55:58 -03'00'

ESTADO DE ORIGEN Y APLICACION DE FONDOS

SALDO INICIAL DE DISPONIBILIDADES	38.302.778,41
ORIGEN DE LOS FONDOS	
FLUJO ANUAL	201.403.002,43
Ahorro/desahorro de la gestión	177.999.831,87
Variación de provisiones y reservas técnicas	0,00
Amortizaciones del ejercicio	23.403.170,56
PATRIMONIO	22.723.788,49
Incremento de Capital Fiscal	0,00
Transferencias de Capital del Sector Público Nacional	22.723.788,49
Ajuste de Resultados de Ejercicios Anteriores	0,00
Variaciones Patrimoniales Resolución S.H. N° 47/97	0,00
Variaciones Patrimoniales Decision Administrativa N° 56/99	0,00
VARIACIÓN DE ACTIVOS	36.362.899,16
Disminución de Activos Corrientes	36.362.899,16
Financieros	36.362.899,16
Inversiones Financieras	0,00
Créditos	36.362.899,16
Otros Activos	0,00
Reales	0,00
Bienes de cambio	0,00
Bienes de consumo	0,00
Disminución de Activos no Corrientes	0,00
Financieros	0,00
Inversiones financieras	0,00
Créditos	0,00
Aportes y Participaciones de Capital	0,00
Otros Activos a largo plazo	0,00
Reales	0,00
Bienes de Uso	0,00
Bienes Inmateriales	0,00
Otros Activos a largo plazo	0,00
VARIACIÓN DE PASIVOS	127.085.823,89
Incremento de Pasivos Corrientes	127.066.501,85
Deudas	127.066.501,85
Fondos de terceros y en garantía	0,00
Pasivos diferidos	0,00
Previsiones	0,00
Deuda documentada a pagar	0,00
Otros pasivos	0,00
Porción Corriente de los pasivos no corrientes	0,00
Incremento Pasivos no Corrientes	19.122,24
Deudas	19.122,24
Deuda documentada a pagar	0,00
Deuda pública	0,00
Prestamos	0,00
Pasivos diferidos a largo plazo	0,00
Previsiones	0,00
Otros pasivos a largo plazo	0,00
TOTAL ORIGEN DE FONDOS	387.575.293,97
APLICACIÓN DE FONDOS	
PATRIMONIO	2.750.500,00
Reducciones de Capital y de Resultados de Ejercicios Anteriores	2.750.500,00
Reducción de Transferencias y Contribuciones de Capital	0,00
Variaciones Patrimoniales Resolución S.H. N° 47/97	0,00
Variaciones Patrimoniales Decision Administrativa N° 56/99	0,00
VARIACIÓN DE ACTIVOS	304.298.691,19
Incremento de Activos Corrientes	91.201.519,68
Financieros	91.201.519,68
Inversiones Financieras	91.201.519,68
Créditos	0,00
Otros Activos	0,00
Reales	0,00
Bienes de cambio	0,00
Bienes de consumo	0,00
Incremento de Activos no Corrientes	213.097.171,51
Financieros	0,00
Inversiones financieras	0,00
Créditos	0,00
Aportes y Participaciones de Capital	0,00
Otros Activos a largo plazo	0,00
Reales	213.097.171,51
Bienes de Uso	212.990.918,01
Bienes Inmateriales	106.253,50
Otros Activos a largo plazo	0,00
VARIACIÓN DE PASIVOS	37.653.975,31
Disminución de Pasivos Corrientes	36.827.680,57
Deudas	0,00
Deuda documentada	0,00
Fondos de terceros y en garantía	36.827.680,57
Pasivos diferidos	0,00
Previsiones	0,00
Porción Corriente de los pasivos no corrientes	0,00
Otros Pasivos	0,00
Disminución de Pasivos no Corrientes	826.294,74
Deudas	0,00
Deuda documentada	0,00
Deuda pública	0,00
Pasivos Diferidos a largo plazo	0,00
Previsiones	0,00
Préstamos a largo plazo	826.294,74
Otros pasivos a largo plazo	0,00
TOTAL APLICACIÓN DE FONDOS	344.703.168,50
SALDO FINAL DE DISPONIBILIDADES	81.174.905,88

UNIVERSIDAD NACIONAL DE RIO NEGRO
CUIT 30-63945397-5

NOTAS A LOS ESTADOS CONTABLES AL 31 DE DICIEMBRE DE 2020
COMPARATIVO CON EL EJERCICIO ANTERIOR

NOTA 1: NORMAS CONTABLES APLICADAS

*** Base de presentación de los Estados Contables y consideración de los efectos de la inflación:**

La Entidad presenta sus Estados Contables por el ejercicio finalizado el 31 de diciembre de 2020 sin considerar el ajuste por inflación en un todo de acuerdo con las Normas contables legales y técnicas de aplicación.

Para su exposición se utilizan los lineamientos generales y particulares establecidos por las Res.Técnicas Nº8 y Nº 11 de la Federación Argentina de Consejos Profesionales de Ciencias Económicas.

Los criterios contables de medición aplicados se ajustan a las respectivas normas contables vigentes.

NOTA 2: CAJA Y BANCOS

	AL 31/12/2020	AL 31/12/2019
Efectivo en Moneda Nacional	\$ 0,00	\$ 0,00
Banco Nación Plaza de Mayo	\$ 928,39	\$ 540,17
Banco Nación Viedma	\$ 37,67	\$ 1.189,73
Banco Patagonia Viedma	\$ 59.730.443,92	\$ 22.223.179,41
Banco Patagonia - Caja de Ahorro en USD	\$ 18.142.331,18	\$ 13.124.414,00
Banco Patagonia - Caja de Ahorro en EUROS	\$ 2.204.129,63	\$ 0,00
Banco Patagonia Subcuenta 1	\$ 1.097.035,09	\$ 1.128.964,60
Banco Patagonia Subcuenta 7	\$ 0,00	\$ 483.890,00
Banco Patagonia Subcuenta 8	\$ 0,00	\$ 813.654,00
Banco Patagonia Subcuenta 11	\$ 0,00	\$ 249.000,00
Banco Patagonia Subcuenta 18	\$ 0,00	\$ 277.946,50
TOTAL CAJA Y BANCOS	\$ 81.174.905,87	\$ 38.302.778,41

NOTA 3: INVERSIONES

Inversiones Temporarias

* LOMBARD CAPITAL FCI (Cuotas Partes: 0 - Valor Cuota Parte: \$ 16,3018920)	\$ 0,00	\$ 0,00
* LOMBARD RENTA EN PESOS FCI (Cuotas Partes: 0 - Valor Cuota Parte: \$ 19,4245860)	\$ 0,00	\$ 0,00
* LOMBARD RENTA FIJA EN DOLARES (Cuotas Partes: 0 - Valor Cuota Parte: USD 1,0799990 TC: \$83,25)	\$ 0,00	\$ 29.923.530,83
* LOMBARD RENTA FIJA DOLARES JYF(Cuotas Partes: 0 - Valor Cuota Parte: USD 0,5317870 TC: \$83,25)	\$ 0,00	\$ 1.207.378,99
* LOMBARD RENTA FIJA (Cuotas Partes: 0 - Valor Cuota Parte: \$ 43,4616730)	\$ 0,00	\$ 0,00
Plazo Fijo Dolares Banco Patagonia Suc. 299 (Fecha Otorg.: 18/12/2020 - N° Operación 6767 - Vto. 18/01/2020 - Plazo: 31 dias - Monto USD: 536.487,92 - TC: \$83,25)	\$ 44.662.619,34	\$ 0,00
	\$ 44.662.619,34	\$ 31.130.909,82

Titulos y Valores en Cartera

Plazo Fijo Banco Patagonia Suc. 299 (Fecha Otorg.: 09/12/2019 - N° Operación 6447 - Vto. 08/01/2020 - Plazo: 30 dias)	\$ 0,00	\$ 77.101.468,46
Plazo Fijo Banco Nacion Suc. Viedma (Fecha Otorg.: 25/11/2019 - N° Certif. 37009000040850 - Vto. 24/01/2020 - Plazo: 60 dias)	\$ 0,00	\$ 106.266.016,03
Plazo Fijo Banco Nacion Suc. Viedma (Fecha Otorg.: 09/12/2019 - N° Certif. 37009000041323 - Vto. 07/02/2020 - Plazo: 60 dias)	\$ 0,00	\$ 190.422.000,00
Plazo Fijo Banco Nacion Suc. Viedma (Fecha Otorg.: 16/12/2019 - N° Certif. 37009000041538 - Vto. 14/02/2020 - Plazo: 60 dias)	\$ 0,00	\$ 56.633.504,00
Plazo Fijo Banco Patagonia Suc. 299 (Fecha Otorg.: 09/12/2020 - N° Operación 7175 - Vto. 08/01/2021 - Plazo: 30 dias)	\$ 336.838.637,26	\$ 0,00
Plazo Fijo Banco Patagonia Suc. 299 (Fecha Otorg.: 18/12/2020 - N° Operación 7179 - Vto. 18/01/2021 - Plazo: 31 dias)	\$ 49.556.158,78	\$ 0,00
Plazo Fijo Banco Patagonia Suc. 299 (Fecha Otorg.: 28/12/2020 - N° Operación 7179 - Vto. 27/01/2021 - Plazo: 30 dias)	\$ 121.698.002,61	\$ 0,00
Total Titulos y Valores en Cartera	\$ 508.092.798,65	\$ 430.422.988,49

TOTAL INVERSIONES TEMPORARIAS

\$ 552.755.417,99 **\$ 461.553.898,31**

UNIVERSIDAD NACIONAL DE RIO NEGRO
CUIT 30-63945397-5

NOTAS A LOS ESTADOS CONTABLES AL 31 DE DICIEMBRE DE 2020
COMPARATIVO CON EL EJERCICIO ANTERIOR

NOTA 4: CREDITOS

Transferencias pendientes del Tesoro Nacional	\$ 340.544.630,12	\$ 383.686.979,70
Por venta de bienes y servicios	\$ 888.830,24	\$ 120.114,97
Adelantos a Proveedores y Contratistas	\$ 7.473.211,12	\$ 854.528,00
Haberes Devengados no liq.	\$ 166.108,63	\$ 351.073,63
Otros anticipos	\$ 407.589,14	\$ 830.572,11
TOTAL CUENTAS POR COBRAR	\$ 349.480.369,25	\$ 385.843.268,41

NOTA 5: DEUDAS

	AL 31/12/2020	AL 31/12/2019
Cuentas Comerciales a Pagar	\$ 388.872,74	\$ 45.200,00
Fondos de Terceros	\$ 16.911.179,60	\$ 53.738.860,17
Retenciones impositivas a pagar	\$ 1.647.744,86	\$ 2.172.831,13
Ret. Seguridad Social a pagar	\$ 437.306,86	\$ 748.117,58
Prestamos Otorgados a Pagar	\$ 0,00	\$ 0,00
Becas a pagar	\$ 9.694,00	\$ 5.460,00
Fondos en Garantía	\$ 90.459,50	\$ 90.459,50
Sueldos y Salarios a Pagar	\$ 103.084.639,38	\$ 0,00
Cuentas Comerciales a Pagar	\$ 24.469.852,52	\$ 0,00
TOTAL DEUDAS	\$ 147.039.749,46	\$ 56.800.928,38

NOTA 6 : PRESTAMOS A LARGO PLAZO

Deuda Pública ARAI 0042	\$ 1.381.280,88	\$ 2.207.575,62
Intereses a devengar	-\$ 13.748,11	-\$ 32.870,35
TOTAL DEUDA PUBLICA	\$ 1.367.532,77	\$ 2.174.705,27

NOTA 7: RESULTADOS DE EJERCICIOS ANTERIORES

* Saldo Inicial	-\$ 890.746.467,30	
* ASIENTO DE AJUSTE DEVENGADO RIU RMIN 419/2019	-\$ 94.500,00	
* BAJA DEVENG. RESOL. SPU 325, 350 Y 422/2019 S/RESOL. CSPYGE N° 0059-2020	\$ 2.845.000,00	
	-\$ 887.995.967,30	-\$ 577.483.083,09

NOTA 8: INGRESOS CORRIENTES

Tasas	\$ 0,00	\$ 4.797.748,00
Derechos	\$ 11.966.817,83	\$ 16.180.143,66
Vta de Bs y Serv	\$ 17.715.699,49	\$ 4.930.648,69
Rentas de la propiedad - Intereses	\$ 157.396.018,05	\$ 251.220.330,76
Otros Ingresos no tributarios	\$ 1.705.832,64	\$ 3.304.638,94
Otros Ingresos - Fondo Solidario de Becas	\$ 606.463,49	\$ 382.424,89
Otros Ingresos - Recupero OSUNRN	\$ 0,00	\$ 477.535,60
Otros Ingresos - Donaciones	\$ 706.500,00	\$ 522.000,00
	\$ 190.097.331,50	\$ 281.815.470,54

NOTA 9: TRANSFERENCIAS RECIBIDAS

Tr-Sector Privado		
Ingresos convenios varios	\$ 23.999.349,53	\$ 9.009.208,01
Tr-Sector Público Corrientes		
Ministerio de Educacion, Cultura, Ciencia y Tecnologia	\$ 1.669.806.586,47	\$ 1.242.395.957,00
Minist.de Ciencia y Tecnologia	\$ 9.756.125,04	\$ 3.335.148,72
Min. Agricultura	\$ 0,00	\$ 0,00
Min. Trabajo Empleo y Seg.Social	\$ 174.379,24	\$ 0,00

UNIVERSIDAD NACIONAL DE RIO NEGRO
CUIT 30-63945397-5

NOTAS A LOS ESTADOS CONTABLES AL 31 DE DICIEMBRE DE 2020

COMPARATIVO CON EL EJERCICIO ANTERIOR

Min. Justicia y Derechos Humanos	\$ 0,00	\$ 45000,00
Min. Economía	\$ 0,00	\$ 0,00
Ministerio de Industria	\$ 0,00	\$ 0,00
Instituto del Teatro	\$ 0,00	\$ 0,00
Jefatura de Gabinete de Ministros	\$ 480.000,00	\$ 0,00
TR de gobiernos pciales y municipales	\$ 870.212,00	\$ 1.999.280,00
Total Tr recibidas Sector Público Corrientes	\$ 1.681.087.302,75	\$ 1.247.775.385,72

SAF: 847
 Universidad Nacional de Río Negro
 Ejercicio: 2020
 Fecha: 31/12/2020
 Versión: 6

Cuadro 10.1.5.


**DETALLE DE GASTOS DE CAPITAL
 INVERSIÓN REAL DIRECTA
 UNIVERSIDADES NACIONALES**

Formación Bruta de Capital Fijo Descripción	Ubicación Geográfica	Monto Ejecutado 31/12/2020	% de Avance
BIENES PREEXISTENTES	RIO NEGRO	4.054.476,24	100
TIERRAS Y TERRENOS	RIO NEGRO	0,00	0
EDIFICIOS E INSTALACIONES	RIO NEGRO	4.054.476,24	100
OTROS BIENES PREEXISTENTES	RIO NEGRO	0,00	0
CONSTRUCCIONES	RIO NEGRO	172.147.635,05	100
CONSTRUC. EN BIENES DE DOMINIO PRIVADO	RIO NEGRO	172.147.635,05	100
CONSTRUC. EN BIENES DE DOMINIO PUBLICO	RIO NEGRO	0,00	0
MAQUINARIA Y EQUIPO	RIO NEGRO	36.388.829,62	100
MAQUINARIA Y EQUIPO DE PRODUCCION	RIO NEGRO	726.329,81	100
EQUIPO DE TRANPORTE TRACCION Y ELEVACION	RIO NEGRO	2.772.692,80	100
EQUIPO SANITARIO Y DE LABORATORIO	RIO NEGRO	4.774.464,69	100
EQUIPO DE COMUNICACIONES Y SEÑALAMIENTO	RIO NEGRO	2.904.681,80	100
EQUIPO EDUCACIONAL Y RECREATIVO	RIO NEGRO	1.241.646,23	100
EQUIPO PARA COMPUTACION	RIO NEGRO	16.322.589,16	100
EQUIPO DE OFICINA Y MUEBLES	RIO NEGRO	2.280.229,66	100
HERRAMIENTAS Y REPUESTOS MAYORES	RIO NEGRO	432.596,19	100
EQUIPOS VARIOS	RIO NEGRO	4.933.599,28	100
EQUIPO MILITAR Y DE SEGURIDAD	RIO NEGRO	0,00	0
EQUIPO MILITAR Y DE SEGURIDAD	RIO NEGRO	0,00	0
LIBROS REVISTAS Y OTROS ELEMENTOS COLEC.	RIO NEGRO	405.794,10	100
LIBROS REVISTAS Y ELEMENT.COLECCIONABLES	RIO NEGRO	405.794,10	100
OBRAS DE ARTE	RIO NEGRO	0,00	0
OBRAS DE ARTE	RIO NEGRO	0,00	0
SEMOVIENTES	RIO NEGRO	0,00	0
SEMOVIENTES	RIO NEGRO	0,00	0
ACTIVOS INTANGIBLES	RIO NEGRO	106.253,50	100
PROGRAMAS DE COMPUTACION	RIO NEGRO	106.253,50	100
OTROS ACTIVOS INTANGIBLES	RIO NEGRO	0,00	0
TOTAL		213.102.988,51	

Firmado digitalmente
 por FONTAO Maria
 Lorena
 Fecha: 2021.02.17
 13:11:49 -03'00'

Firmado digitalmente por
 HINTZE Norma Iris
 Fecha: 2021.02.17 13:47:52
 -03'00'

Firmado
 digitalmente por
 LEGNINI Claudia
 Patricia
 Fecha: 2021.02.17
 14:23:27 -03'00'



Firmado digitalmente
 por DEL BELLO Juan
 Carlos
 Motivo: Rector -
 Universidad Nacional
 de Río Negro
 Fecha: 2021.02.18
 12:29:23 -03'00'

CUENTA AHORRO-INVERSION-FINANCIAMIENTO

CONSOLIDADO:		- En Pesos -		
CONCEPTO	RECAUDADO/ DEVENGADO PRESUPUESTARIO	RECAUDADO/ DEVENGADO NO PRESUPUESTARIO	RECAUDADO/ DEVENGADO TOTAL	
I - INGRESOS CORRIENTES	1.895.661.024,88	0,00	1.895.661.024,88	
- Ingresos no Tributarios	13.672.650,47	0,00	13.672.650,47	
- Ventas de Bs. y Serv. de las Adm. Pub.	17.715.699,49	0,00	17.715.699,49	
- Rentas de la Propiedad	157.396.018,05	0,00	157.396.018,05	
- Transferencias Corrientes	1.706.399.615,77	0,00	1.706.399.615,77	
Del Sector Privado	25.312.313,02	0,00	25.312.313,02	
Del Sector Público	1.681.087.302,75	0,00	1.681.087.302,75	
De la Administración Nacional (ver Cuadro 10.1.1)	1.680.217.090,75	0,00	1.680.217.090,75	
Del Tesoro Nacional	1.680.217.090,75	0,00	1.680.217.090,75	
De Crédito Externo	0,00	0,00	0,00	
Otras Fuentes de Financiamiento	0,00	0,00	0,00	
Del Sector Público Empresarial	0,00	0,00	0,00	
De provincias y municipios	870.212,00	0,00	870.212,00	
Del Sector externo	0,00	0,00	0,00	
- Otros	477.041,10	0,00	477.041,10	
II - GASTOS CORRIENTES	1.694.233.083,21	23.428.109,80	1.717.661.193,01	
- Gastos de Consumo	1.659.974.296,36	23.407.170,76	1.683.381.467,12	
Remuneraciones	1.528.025.335,69	0,00	1.528.025.335,69	
Bienes y Servicios	131.948.960,67	0,00	131.948.960,67	
Variación de Existencias	0,00	0,00	0,00	
Depreciaciones y Amortizaciones	0,00	23.407.170,76	23.407.170,76	
Otros Gastos	0,00	0,00	0,00	
- Rentas de la Propiedad	2.731.827,17	19.122,24	2.750.949,41	
Intereses	0,00	19.122,24	19.122,24	
Otros Rentas	2.731.827,17	0,00	2.731.827,17	
- Otros Gastos Corrientes	171.539,48	1.816,80	173.356,28	
- Transferencias Corrientes	31.355.420,20	0,00	31.355.420,20	
Al Sector Privado	31.355.420,20	0,00	31.355.420,20	
Al Sector Público	0,00	0,00	0,00	
Al Sector Externo	0,00	0,00	0,00	
III - RESULTADO ECONÓMICO (I-II)	201.427.941,67	-23.428.109,80	177.999.831,87	
IV - RECURSOS DE CAPITAL	22.723.768,49	59.789.699,31	82.513.467,80	
- Recursos Propios de Capital	0,00	59.789.699,31	59.789.699,31	
Ventas de Activos	0,00	0,00	0,00	
Disminución de Existencias	0,00	36.386.528,75	36.386.528,75	
Incremento de las Depreciaciones y Amortizaciones Acumuladas	0,00	23.403.170,56	23.403.170,56	
- Transferencias de Capital	22.723.768,49	0,00	22.723.768,49	
Del Sector Privado	0,00	0,00	0,00	
Del Sector Público	22.723.768,49	0,00	22.723.768,49	
De la Administración Nacional	22.723.768,49	0,00	22.723.768,49	
Del Sector Público Empresarial	0,00	0,00	0,00	
De provincias y municipios	0,00	0,00	0,00	
Del Sector externo	0,00	0,00	0,00	
- Disminución de la Inv. Financiera	0,00	0,00	0,00	
Venta de Acciones y Participaciones de Capital	0,00	0,00	0,00	
V - GASTOS DE CAPITAL	213.102.988,51	36.380.711,75	249.483.700,26	
- Inversión Real Directa	213.102.988,51	36.380.711,75	249.483.700,26	
Incremento de Existencias	0,00	0,00	0,00	
Otras Inversiones Reales Directas	213.102.988,51	36.380.711,75	249.483.700,26	
- Transferencias de Capital	0,00	0,00	0,00	
Al Sector Privado	0,00	0,00	0,00	
Al Sector Público	0,00	0,00	0,00	
Al Sector Externo	0,00	0,00	0,00	
- Inversión Financiera	0,00	0,00	0,00	
VI - TOTAL RECURSOS (+IV)	1.918.384.793,37	59.789.699,31	1.978.174.492,68	
VII - TOTAL GASTOS (II+V)	1.907.336.071,72	59.808.821,55	1.967.144.893,27	
VIII - RESULTADO FINANCIERO	11.048.721,65	-19.122,24	11.029.599,41	
IX - FUENTES FINANCIERAS	1.908.162.366,46	169.984.610,40	2.078.146.976,86	
- Disminución de la Inv. Financiera	1.780.209.307,82	169.914.828,16	1.950.124.135,98	
Disminución de Disponibilidades	1.780.209.307,82	0,00	1.780.209.307,82	
Disminución de las Inversiones Financieras Temporarias	0,00	0,00	0,00	
Venta de Títulos y Valores	0,00	0,00	0,00	
Disminución de Otros Activos Financieros	0,00	169.914.828,16	169.914.828,16	
- Endeudamiento Público e Incremento de Otros Pasivos	127.953.058,64	19.122,24	127.972.180,88	
Deuda Pública y Préstamos	0,00	0,00	0,00	
Incremento de Otros Pasivos	127.953.058,64	19.122,24	127.972.180,88	
Incremento de Previsiones	0,00	0,00	0,00	
Incremento de Pasivos Diferidos	0,00	0,00	0,00	
Incremento por Pasivos no contabilizados	0,00	0,00	0,00	
Incremento de Fondos de Terceros	0,00	0,00	0,00	
Deuda Exigible	127.953.058,64	0,00	127.953.058,64	
Otros Pasivos	0,00	19.122,24	19.122,24	
- Incremento del Patrimonio	0,00	50.660,00	50.660,00	
Desafectación de Deuda Exigible	0,00	50.660,00	50.660,00	
Otros - A.R.E.A.	0,00	0,00	0,00	
X - APLICACIONES FINANCIERAS	1.919.211.088,11	169.965.488,16	2.089.176.576,27	
- Inversión Financiera	1.918.384.793,37	129.450.090,60	2.047.834.883,97	
Incremento de Disponibilidades	1.784.832.864,37	38.248.570,92	1.823.081.435,29	
Incremento de Inversiones Financieras Temporarias	0,00	91.201.519,68	91.201.519,68	
Títulos, Valores y Aportes Capital	0,00	0,00	0,00	
Transferencias a Cobrar	133.551.929,00	0,00	133.551.929,00	
Incremento de Otros Activos Financieros	0,00	0,00	0,00	
- Amortización de Deudas y Disminución de Otros Pasivos	826.294,74	37.764.897,56	38.591.192,30	
Deuda Pública y Préstamos	826.294,74	886.556,99	1.712.851,73	
Disminución de Otros Pasivos	0,00	36.878.340,57	36.878.340,57	
Disminución de Pasivos Diferidos	0,00	0,00	0,00	
Pago de Deuda Exigible	0,00	50.660,00	50.660,00	
Desafectación de Deuda Exigible	0,00	0,00	0,00	
Fondos de Terceros	0,00	36.827.680,57	36.827.680,57	
Otros	0,00	0,00	0,00	
Cancelación de Otros Pasivos	0,00	0,00	0,00	
- Disminución del Patrimonio	0,00	2.750.500,00	2.750.500,00	
A.R.E.A.	0,00	2.750.500,00	2.750.500,00	
Otros	0,00	0,00	0,00	
	0,00	0,00	0,00	

FIRMA FIRMA FIRMA

Se certifica que se ha tenido a la vista la documentación de respaldo.

Firmado digitalmente
 por FONTAJO María
 Lorena
 Fecha: 2021.02.17
 13:12:45 -03'00'

Firmado digitalmente
 por HINTZE Norma Iris
 Fecha: 2021.02.17
 13:52:18 -03'00'



Firmado digitalmente por
 DEL BELLO Juan
 Carlos
 Motivo: Rector -
 Universidad
 Nacional de Río
 Negro
 Fecha: 2021.02.18
 12:21:29 -03'00'

Firmado digitalmente por
 LEGNINI Claudia Patricia
 Fecha: 2021.02.17
 14:26:54 -03'00'

SAF: 847
Universidad Nacional de Río Negro
Ejercicio: 2020
Fecha: 31/12/2020
Versión: 6

Cuadro 10.1.4.

**DETALLE DE GASTOS CORRIENTES
BIENES DE CONSUMO
UNIVERSIDADES NACIONALES**

Código	Objeto del Gasto	Concepto	Importes Parciales	Monto Ejecutado 31/12/2020
2.1.1.2.1.0.0	Inc. 2	Bienes de Consumo		12.102.898,22
	Inc. 2 P.P. 1	Productos alimenticios, agropecuarios y forestales	469.357,00	
	Inc. 2 P.P. 2	Textiles y Vestuario	421.090,58	
	Inc. 2 P.P. 3	Productos de papel, cartón e impresos	479.233,13	
	Inc. 2 P.P. 4	Productos de cuero y caucho	173.840,86	
	Inc. 2 P.P. 5	Productos químicos, combustibles y lubricantes	3.197.475,74	
	Inc. 2 P.P. 6	Productos de minerales no metálicos	379.995,42	
	Inc. 2 P.P. 7	Productos metálicos	846.503,61	
	Inc. 2 P.P. 8	Minaerales	23.833,30	
	Inc. 2 P.P. 9	Otros bienes de consumo	6.111.568,58	

Firmado digitalmente
por FONTAO Maria
Lorena
Fecha: 2021.02.17
13:11:10 -03'00'

Firmado digitalmente por
HINTZE Norma Iris
Fecha: 2021.02.17
13:58:28 -03'00'

Firmado
digitalmente
por LEGNINI
Claudia Patricia
Fecha:
2021.02.17
14:19:22 -03'00'

Firmado digitalmente
por DEL BELLO Juan
Carlos
Motivo: Rector -
Universidad Nacional de
Río Negro
Fecha: 2021.02.18
12:33:00 -03'00'

SAF: 847
 Universidad Nacional de Río Negro
 Ejercicio: 2020
 Fecha: 31/12/2020
 Versión: 6

ESTADO DE EJECUCION PRESUPUESTARIA DE GASTOS
 POR INCISO, FUENTE DE FINANCIAMIENTO Y FUNCION
 COMPROMISOS NO DEVENGADOS AL 31/12/2020

CUADRO 10.1.2.2

CONSOLIDADO

- En pesos -

INCISO	CONCEPTO	COMPROMISOS NO DEVENGADOS AL CIERRE DEL EJERCICIO								
		TESORO NACIONAL	RECURSOS PROPIOS	RECURSOS CON AFECT. ESPECIFICA	TRANSFERENCIAS INTERNAS	CREDITO INTERNO	ECONOMIAS DE EJ. ANTERIORES	TRANSFERENCIAS EXTERNAS	CREDITO EXTERNO	TOTAL
1	Gastos en Personal	0,00	0,00	0,00	0,00	0,00	0,00	0,00	0,00	0,00
	- Personal Permanente	0,00	0,00	0,00	0,00	0,00	0,00	0,00	0,00	0,00
	- Personal Temporario	0,00	0,00	0,00	0,00	0,00	0,00	0,00	0,00	0,00
	- Servicios Extraordinarios	0,00	0,00	0,00	0,00	0,00	0,00	0,00	0,00	0,00
	- Asignaciones Familiares	0,00	0,00	0,00	0,00	0,00	0,00	0,00	0,00	0,00
	- Asistencia Social al Personal	0,00	0,00	0,00	0,00	0,00	0,00	0,00	0,00	0,00
	- Beneficios y Compensaciones	0,00	0,00	0,00	0,00	0,00	0,00	0,00	0,00	0,00
	Otros	0,00	0,00	0,00	0,00	0,00	0,00	0,00	0,00	0,00
2	Bienes de Consumo	84.281,59	345.560,00	0,00	0,00	0,00	1.498.539,67	0,00	0,00	1.928.381,26
3	Servicios no Personales	523.264,40	4.012.457,52	0,00	0,00	0,00	1.027.683,72	0,00	0,00	5.563.405,64
	- Servicios Básicos	0,00	0,00	0,00	0,00	0,00	0,00	0,00	0,00	0,00
	- Alquileres y derechos	194.125,00	0,00	0,00	0,00	0,00	854.528,00	0,00	0,00	1.048.653,00
	- Mantenimiento, reparación y limpieza	14.056,48	3.045.943,52	0,00	0,00	0,00	0,00	0,00	0,00	3.060.000,00
	- Servicios técnicos y profesionales	0,00	0,00	0,00	0,00	0,00	130.026,78	0,00	0,00	130.026,78
	- Servicios comerciales y financieros	164.082,92	931.920,00	0,00	0,00	0,00	2.931,05	0,00	0,00	1.098.933,97
	- Publicidad y propaganda	0,00	0,00	0,00	0,00	0,00	0,00	0,00	0,00	0,00
	- Pasajes y viáticos	0,00	0,00	0,00	0,00	0,00	14.828,42	0,00	0,00	14.828,42
	- Impuestos, derechos y tasas	0,00	0,00	0,00	0,00	0,00	25.369,47	0,00	0,00	25.369,47
	- Otros servicios	151.000,00	34.594,00	0,00	0,00	0,00	0,00	0,00	0,00	185.594,00
4	Bienes de Uso	552.638,14	1.350.695,51	0,00	0,00	0,00	19.515.179,97	0,00	0,00	21.418.513,62
	- Infraestructura	0,00	1.349.379,00	0,00	0,00	0,00	0,00	0,00	0,00	1.349.379,00
	- Equipamiento	552.638,14	1.316,51	0,00	0,00	0,00	19.287.171,11	0,00	0,00	19.841.125,76
	- Otros	0,00	0,00	0,00	0,00	0,00	228.008,86	0,00	0,00	228.008,86
5	Transferencias	14.316.571,67	221.020,68	0,00	0,00	0,00	14.919.200,26	0,00	0,00	29.456.792,61
	- Corrientes	14.316.571,67	221.020,68	0,00	0,00	0,00	14.875.300,26	0,00	0,00	29.412.892,61
	- De Capital	0,00	0,00	0,00	0,00	0,00	43.900,00	0,00	0,00	43.900,00
6	Activos Financieros	0,00	0,00	0,00	0,00	0,00	0,00	0,00	0,00	0,00
7	Servicios de la Deuda	0,00	0,00	0,00	0,00	0,00	0,00	0,00	0,00	0,00
8	Otros Gastos	0,00	0,00	0,00	0,00	0,00	0,00	0,00	0,00	0,00
9	Gastos Figurativos	0,00	0,00	0,00	0,00	0,00	0,00	0,00	0,00	0,00
TOTAL GENERAL		15.476.755,90	5.929.733,71	0,00	0,00	0,00	36.960.603,62	0,00	0,00	58.367.093,13

Se certifica que se ha tenido a la vista la documentación de respaldo.


FIRMA

FIRMA

FIRMA

Firmado digitalmente
 por FONTAO María
 Lorena
 Fecha: 2021.02.17
 13:13:31 -03'00'

Firmado digitalmente
 por HINTZE Norma Iris
 Fecha: 2021.02.17
 13:54:32 -03'00'



Firmado digitalmente
 por DEL BELLO Juan
 Carlos
 Motivo: Rector -
 Universidad Nacional
 de Río Negro
 Fecha: 2021.02.18
 12:19:40 -03'00'

Firmado digitalmente por
 LEGNINI Claudia Patricia
 Fecha: 2021.02.18
 10:07:13 -03'00'

CONCEPTO	BALANCE GENERAL AL	FLUJOS PRESUPUESTARIOS AL	FLUJOS NO PRESUPUESTARIOS AL	FLUJOS TOTALES AL	BALANCE GENERAL AL
	31/12/2019	31/12/2020	31/12/2020	31/12/2020	31/12/2020
ACTIVO CORRIENTE	885.699.945,13	138.175.485,55	-40.464.737,56	97.710.747,99	983.410.693,12
DISPONIBILIDADES	38.302.778,41	4.623.556,55	38.248.570,92	42.872.127,47	81.174.905,88
Disponibilidades brutas	38.302.778,41	4.623.556,55	38.248.570,92	42.872.127,47	81.174.905,88
(Previsiones)	0,00	0,00	0,00	0,00	0,00
INVERSIONES FINANCIERAS	461.553.898,31	0,00	91.201.519,68	91.201.519,68	552.755.417,99
Inversiones financieras (brutas)	461.553.898,31	0,00	91.201.519,68	91.201.519,68	552.755.417,99
(Previsiones)	0,00	0,00	0,00	0,00	0,00
CRÉDITOS	385.843.268,41	133.551.929,00	-169.914.828,16	-36.362.899,16	349.480.369,25
Créditos (brutos)	385.843.268,41	133.551.929,00	-169.914.828,16	-36.362.899,16	349.480.369,25
(Previsiones)	0,00	0,00	0,00	0,00	0,00
BIENES DE CAMBIO	0,00	0,00	0,00	0,00	0,00
BIENES DE CONSUMO	0,00	0,00	0,00	0,00	0,00
OTROS ACTIVOS	0,00	0,00	0,00	0,00	0,00
ACTIVO NO CORRIENTE	632.326.392,63	213.102.988,51	-23.408.987,56	189.694.000,95	822.020.393,58
CRÉDITOS A LARGO PLAZO	0,00	0,00	0,00	0,00	0,00
Créditos (brutos)	0,00	0,00	0,00	0,00	0,00
(Previsiones)	0,00	0,00	0,00	0,00	0,00
INVERSIONES FINANCIERAS A LARGO PLAZO	0,00	0,00	0,00	0,00	0,00
Inversiones financieras (brutas)	0,00	0,00	0,00	0,00	0,00
(Previsiones)	0,00	0,00	0,00	0,00	0,00
BIENES DE USO	632.269.624,35	212.996.735,01	-23.319.302,34	189.677.432,67	821.947.057,02
Bienes de uso (brutos)	693.321.847,14	212.996.735,01	-5.817,00	212.990.918,01	906.312.765,15
(Depreciaciones acumuladas de bienes de uso)	-61.052.222,79	0,00	-23.313.485,34	-23.313.485,34	-84.365.708,13
BIENES INMATERIALES	56.768,28	106.253,50	-89.685,22	16.568,28	73.336,56
Activos intangibles	728.758,25	106.253,50	0,00	106.253,50	835.011,75
(Amortizaciones acumuladas de bienes inmateriales)	-671.989,97	0,00	-89.685,22	-89.685,22	-761.675,19
OTROS ACTIVOS A LARGO PLAZO	0,00	0,00	0,00	0,00	0,00
PASIVO CORRIENTE	56.800.928,38	127.953.058,64	-37.714.237,56	90.238.821,08	147.039.749,46
DEUDAS	2.971.608,71	127.953.058,64	-886.556,99	127.066.501,65	130.038.110,36
DEUDA DOCUMENTADA A PAGAR	0,00	0,00	0,00	0,00	0,00
INTERESES A DEVENGAR	0,00	0,00	0,00	0,00	0,00
PORCIÓN CORRIENTE DE PASIVOS NO CORRIENTES	0,00	0,00	0,00	0,00	0,00
PASIVOS DIFERIDOS	0,00	0,00	0,00	0,00	0,00
PREVISIONES	0,00	0,00	0,00	0,00	0,00
FONDOS DE TERCEROS Y EN GARANTIA	53.829.319,67	0,00	-36.827.880,57	-36.827.880,57	17.001.639,10
OTROS PASIVOS	0,00	0,00	0,00	0,00	0,00
PASIVO NO CORRIENTE	2.174.705,27	-826.294,74	19.122,24	-807.172,50	1.367.532,77
DEUDAS A LARGO PLAZO	0,00	0,00	0,00	0,00	0,00
DEUDA DOCUMENTADA A PAGAR A LARGO PLAZO	0,00	0,00	0,00	0,00	0,00
DEUDA PÚBLICA	0,00	-826.294,74	826.294,74	0,00	0,00
PRÉSTAMOS A LARGO PLAZO	2.207.575,62	0,00	-826.294,74	-826.294,74	1.381.280,88
PASIVOS DIFERIDOS A LARGO PLAZO	0,00	0,00	0,00	0,00	0,00
PREVISIONES A LARGO PLAZO Y RESERVAS TÉCNICAS	0,00	0,00	0,00	0,00	0,00
INTERESES A DEVENGAR A LARGO PLAZO	-32.870,35	0,00	19.122,24	19.122,24	-13.748,11
OTROS PASIVOS A LARGO PLAZO	0,00	0,00	0,00	0,00	0,00
PATRIMONIO INSTITUCIONAL	1.459.050.704,11	224.151.710,16	-26.178.609,80	197.973.100,36	1.657.023.804,47
CAPITAL INSTITUCIONAL	68.305.837,90	0,00	0,00	0,00	68.305.837,90
AJUSTE DEL CAPITAL INSTITUCIONAL	0,00	0,00	0,00	0,00	0,00
TRANSFERENCIAS Y CONTRIBUCIONES DE CAPITAL RECIBIDAS	499.998.398,91	22.723.788,49	0,00	22.723.788,49	522.722.187,40
AJUSTE DE TRANSF Y CONTRIBUCIONES DE CAPITAL	0,00	0,00	0,00	0,00	0,00
RESULTADO DE LA CUENTA CORRIENTE	890.746.467,30	201.427.941,67	-26.178.609,80	175.249.331,87	1.065.995.799,17
Resultado de ejercicios anteriores*	890.746.467,30	0,00	-2.750.500,00	-2.750.500,00	887.995.967,30
Resultado del período		201.427.941,67	-23.428.109,80	177.999.831,87	177.999.831,87
Ingresos corrientes		1.895.661.024,88	0,00	1.895.661.024,88	1.895.661.024,88
Ingresos tributarios		0,00	0,00	0,00	0,00
Contribuciones a la Seguridad Social		0,00	0,00	0,00	0,00
Ingresos no tributarios		13.672.650,47	0,00	13.672.650,47	13.672.650,47
Venta de bienes de las administraciones públicas		237.954,35	0,00	237.954,35	237.954,35
Prestación de servicios de las administraciones públicas		17.477.745,14	0,00	17.477.745,14	17.477.745,14
Rentas de la propiedad		157.396.018,05	0,00	157.396.018,05	157.396.018,05
Transferencias recibidas		1.706.399.815,77	0,00	1.706.399.815,77	1.706.399.815,77
Contribuciones recibidas		0,00	0,00	0,00	0,00
Otros ingresos		477.041,10	0,00	477.041,10	477.041,10
Resultado por exposición a la inflación		0,00	0,00	0,00	0,00
Resultado por tenencia		0,00	0,00	0,00	0,00
Gastos corrientes		1.694.233.083,21	23.428.109,80	1.717.661.193,01	1.717.661.193,01
Gastos de consumo		1.659.974.296,38	23.407.170,78	1.683.381.467,12	1.683.381.467,12
Rentas de la propiedad		2.731.827,17	19.122,24	2.750.949,41	2.750.949,41
Prestaciones de la Seguridad Social		0,00	0,00	0,00	0,00
Costo de venta de bienes de las administraciones públicas		0,00	0,00	0,00	0,00
Costo de prestación de servicios de las administraciones públicas		0,00	0,00	0,00	0,00
Transferencias otorgadas		31.355.420,20	0,00	31.355.420,20	31.355.420,20
Contribuciones otorgadas		0,00	0,00	0,00	0,00
Otras pérdidas		171.539,48	1.818,80	173.358,28	173.358,28
Resultado por exposición a la inflación		0,00	0,00	0,00	0,00
Resultado por tenencia		0,00	0,00	0,00	0,00
VARIACIONES PATRIMONIALES DE LOS ORGANISMOS DESCENTRALIZADOS	0,00	0,00	0,00	0,00	0,00
PATRIMONIO PÚBLICO					

0,00 0,00 0,00 0,00 0,00

Se certifica que se ha tenido a la vista la documentación de respaldo


 Firmado digitalmente por
 DEL BELLO Juan Carlos
 Motivo: Rector -
 Universidad Nacional de
 Río Negro
 Fecha: 2021.02.18 12:24:38
 -03'00'

FIRMA

Firmado digitalmente
 por FONTAO Maria
 Lorena
 Fecha: 2021.02.17
 13:14:59 -03'00'

FIRMA

Firmado digitalmente por HINTZE
 Norma Iris
 Fecha: 2021.02.17 13:49:53 -03'00'

FIRMA

Firmado digitalmente
 por LEGNINI Claudia
 Patricia
 Fecha: 2021.02.17
 14:26:21 -03'00'

31/12/2020

DISPONIBILIDADES	\$ 38.248.570,92	Las disminuciones obedecen a ajustes contables, pagos de OPNP (Ej. Adelanto a Responsables), cobro de garantías, transferencias entre cuentas y adecuaciones de ordenes de pago
INVERSIONES FINANCIERAS	\$ 91.201.519,68	Corresponde al cobrado de las rentabilidades de las inversiones como así también de los rescates y suscripciones de las inversiones temporarias.
CREDITOS	\$ -169.914.828,16	* Corresponde los creditos de ejercicios anteriores cobrados en el ejercicio. * Corresponde a los ingresos devengados no cobrados a través de Todo Pago y Mercado Pago * Corresponde a los adelantos de Haberes devengados no liquidados del ejercicio y a los liquidados de ejercicios anteriores * Depositos en garantía de los alquileres pagados en el ejercicio y las devoluciones de deposito de ejercicios anteriores. * Corresponde a los adelantos a responsables pendientes de rendición tanto del ejercicio y anteriores
BIENES DE USO		
* Bienes de Uso (Bruto)	\$ -5.817,00	Corresponde a las altas, bajas y ajustes de Donaciones y adecuaciones de OP
* Depreciaciones Acum. Bs. de Uso	\$ -23.313.485,34	Corresponde a las Amortizaciones y Bajas registradas en el ejercicio
BIENES INMATERIALES		
* Depreciaciones Acum. Bs. de Uso	\$ -89.685,22	Corresponde a las Amortizaciones registradas en el ejercicio
DEUDAS	\$ 886.556,99	Corresponde al aumento de las deudas por retenciones y a la cancelación de la deuda exigible 2019 y las retenciones de ejercicios anteriores.
FONDOS DE TERCEROS Y EN GARANTIA	\$ 36.827.680,57	Corresponde al aumento de Fondos de Terceros y a la cancelación de los mismos de ejercicios anteriores.
DEUDA PUBLICA	\$ 826.294,74	Corresponde al pago del préstamo otorgado por la Agencia Nacional de Promoción Científica y Tecnológica en el marco de la Línea de Financiamiento denominada Aportes Reembolsables a Instituciones (ARAI)
PRESTAMO A LARGO PLAZO	\$ -826.294,74	Corresponde al pago del préstamo otorgado por la Agencia Nacional de Promoción Científica y Tecnológica en el marco de la Línea de Financiamiento denominada Aportes Reembolsables a Instituciones (ARAI)
INTERESES A DEVENGAR A LARGO PLAZO	\$ 19.122,24	Corresponde al devengamiento de los Intereses del préstamo otorgado por la Agencia Nacional de Promoción Científica y Tecnológica en el marco de la Línea de Financiamiento denominada Aportes Reembolsables a Instituciones (ARAI)
RESULTADO DE LA CUENTA CORRIENTE		
* Resultados de Ejercicios Anteriores	\$ 2.750.500,00	* Corresponde al ajuste en el devengado por la RIU de la Resol. SPU 419/2019 \$-94.500,00 * Corresponde a la baja de los devengados de las Resol. SPU 325, 350 y 422/2019 de acuerdo a la Resol. CSPyGE Nº 0059-2020 \$2.845.000,00
* Resultado del Periodo		
* Ingresos Corrientes	\$ -	
* Gastos Corrientes	\$ 23.428.109,80	* Corresponde a las Amortizaciones del Ejercicio * Corresponde a los intereses devengados del ARAI * Corresponde a bajas del patrimonio en el ejercicio

ESTADO DE COMPOSICIÓN DEL CREDITO DE CIERRE
POR OBJETO DEL GASTO, FUENTE DE FINANCIAMIENTO Y FUNCIÓN

CONSOLIDADO

INCISO	CONCEPTO	TESORO NACIONAL	RECURSOS PROPIOS	RECURSOS CON AFECTACION ESPECIFICA	TRANSFERENCIAS INTERNAS	CREDITO INTERNO	ECONOMIAS DE EJERCICIOS ANTERIORES	TRANSFERENCIAS EXTERNAS	CREDITO EXTERNO	TOTAL GENERAL
		CREDITO DE CIERRE DEVENGADO	RECAUDADO	CREDITO DE CIERRE DEVENGADO	CREDITO DE CIERRE DEVENGADO	CREDITO DE CIERRE DEVENGADO	CREDITO DE CIERRE DEVENGADO	CREDITO DE CIERRE DEVENGADO	CREDITO DE CIERRE DEVENGADO	
1	Gastos en Personal	1.507.893,008,01	32.340.552,47	0,00	0,00	0,00	20.720.689,26	0,00	0,00	1.560.954.249,74
2	Bienes de Consumo	8.754.365,26	4.360.548,75	0,00	0,00	0,00	10.442.592,34	0,00	0,00	23.557.506,35
3	Servicios no Personales	111.541.926,66	167.058.629,05	0,00	0,00	0,00	191.527.369,06	0,00	0,00	470.127.924,77
4	Bienes de Uso	39.524.358,90	2.328.922,32	0,00	0,00	0,00	628.143.350,01	0,00	0,00	669.996.631,23
5	Transferencias	34.400.905,67	9.183.742,06	0,00	0,00	0,00	23.686.772,23	0,00	0,00	67.271.419,98
	- Corrientes	34.400.905,67	9.183.742,06	0,00	0,00	0,00	23.642.872,23	0,00	0,00	67.227.519,98
	- De Capital	0,00	0,00	0,00	0,00	0,00	43.900,00	0,00	0,00	43.900,00
6	Activos Financieros	0,00	0,00	0,00	0,00	0,00	0,00	0,00	0,00	0,00
7	Servicios de la Deuda	826.294,74	0,00	0,00	0,00	0,00	0,00	0,00	0,00	826.294,74
8	Otros Gastos	0,00	171.539,48	0,00	0,00	0,00	0,00	0,00	0,00	171.539,48
9	Gastos Figurativos	0,00	0,00	0,00	0,00	0,00	0,00	0,00	0,00	0,00
TOTAL GENERAL		1.702.940.859,24	215.443.934,13	0,00	0,00	0,00	874.522.772,92	0,00	0,00	2.792.907.566,29

Se certifica que se ha tenido a la vista la documentación de respaldo.

FIRMA

FIRMA

FIRMA

Firmado digitalmente
por FONTAO Maria
Lorena
Fecha: 2021.02.17
13:15:31 -03'00'

Firmado digitalmente por
HINTZE Norma Iris
Fecha: 2021.02.17
13:53:26 -03'00'

Firmado digitalmente
por LEGNINI Claudia
Patricia
Fecha: 2021.02.18
10:05:24 -03'00'



Firmado digitalmente
por DEL BELLO Juan
Carlos
Motivo: Rector -
Universidad Nacional
de Río Negro
Fecha: 2021.02.18
12:22:52 -03'00'

ESTADO DE EJECUCION PRESUPUESTARIA DE GASTOS
 POR INCISO, FUENTE DE FINANCIAMIENTO Y FUNCION
 (Continuación)

CONSOLIDADO

En Pesos

INCISO	CONCEPTO	SUBTOTAL INTERNO			TRANSFERENCIAS EXTERNAS			CRÉDITO EXTERNO			SUBTOTAL EXTERNO			TOTAL GENERAL		
		COMPROMISO	DEVENGADO	PAGADO	COMPROMISO	DEVENGADO	PAGADO	COMPROMISO	DEVENGADO	PAGADO	COMPROMISO	DEVENGADO	PAGADO	COMPROMISO	DEVENGADO	PAGADO
1	Gastos en Personal	1.528.025.336,89	1.528.025.336,89	1.400.302.877,28	0,00	0,00	0,00	0,00	0,00	0,00	0,00	0,00	1.528.025.336,89	1.528.025.336,89	1.400.302.877,28	
2	Bienes de Consumo	14.031.279,46	12.102.886,22	12.099.041,99	0,00	0,00	0,00	0,00	0,00	0,00	0,00	0,00	14.031.279,46	12.102.886,22	12.099.041,99	
	- Productos alimenticios, agropecuarios y forestales	626.756,29	469.357,00	469.357,00	0,00	0,00	0,00	0,00	0,00	0,00	0,00	0,00	626.756,29	469.357,00	469.357,00	
	- Textiles y vestuario	421.090,58	421.090,58	421.090,58	0,00	0,00	0,00	0,00	0,00	0,00	0,00	0,00	421.090,58	421.090,58	421.090,58	
	- Prods.de papel, cartón e impresos	479.233,13	479.233,13	479.233,13	0,00	0,00	0,00	0,00	0,00	0,00	0,00	0,00	479.233,13	479.233,13	479.233,13	
	- Prods.de cuero y cauchos	173.840,86	173.840,86	173.840,86	0,00	0,00	0,00	0,00	0,00	0,00	0,00	0,00	173.840,86	173.840,86	173.840,86	
	- Prods.químicos, cosméticos y lubricantes	3.112.841,26	3.117.475,74	3.149.819,51	0,00	0,00	0,00	0,00	0,00	0,00	0,00	0,00	3.112.841,26	3.117.475,74	3.149.819,51	
	- Prods.de rubros no muestreos	379.995,42	379.995,42	379.995,42	0,00	0,00	0,00	0,00	0,00	0,00	0,00	0,00	379.995,42	379.995,42	379.995,42	
	- Prods.metalicos	848.503,81	848.503,81	848.503,81	0,00	0,00	0,00	0,00	0,00	0,00	0,00	0,00	848.503,81	848.503,81	848.503,81	
	- Materiales	23.833,30	23.833,30	23.833,30	0,00	0,00	0,00	0,00	0,00	0,00	0,00	0,00	23.833,30	23.833,30	23.833,30	
	- Otros bienes de consumo	7.850.718,03	8.111.988,58	8.111.988,58	0,00	0,00	0,00	0,00	0,00	0,00	0,00	0,00	7.850.718,03	8.111.988,58	8.111.988,58	
3	Servicios no Personales	128.141.295,28	122.577.869,82	122.454.836,82	0,00	0,00	0,00	0,00	0,00	0,00	0,00	0,00	128.141.295,28	122.577.869,82	122.454.836,82	
	- Servicios Básicos	14.547.829,80	14.547.829,80	14.547.829,80	0,00	0,00	0,00	0,00	0,00	0,00	0,00	0,00	14.547.829,80	14.547.829,80	14.547.829,80	
	- Alquileres y derechos	31.182.039,96	30.142.386,95	29.983.386,95	0,00	0,00	0,00	0,00	0,00	0,00	0,00	0,00	31.182.039,96	30.142.386,95	29.983.386,95	
	- Mantenimiento, reparación y limpieza	24.968.154,88	21.808.154,88	21.783.104,88	0,00	0,00	0,00	0,00	0,00	0,00	0,00	0,00	24.968.154,88	21.808.154,88	21.783.104,88	
	- Servicios técnicos y profesionales	12.862.054,08	12.722.027,30	12.722.027,30	0,00	0,00	0,00	0,00	0,00	0,00	0,00	0,00	12.862.054,08	12.722.027,30	12.722.027,30	
	- Servicios comerciales y financieros	33.838.805,72	32.427.871,75	32.427.871,75	0,00	0,00	0,00	0,00	0,00	0,00	0,00	0,00	33.838.805,72	32.427.871,75	32.427.871,75	
	- Publicidad y propaganda	1.181.152,86	1.181.152,86	1.181.152,86	0,00	0,00	0,00	0,00	0,00	0,00	0,00	0,00	1.181.152,86	1.181.152,86	1.181.152,86	
	- Pasajes y viáticos	4.538.478,51	4.520.890,08	4.520.890,08	0,00	0,00	0,00	0,00	0,00	0,00	0,00	0,00	4.538.478,51	4.520.890,08	4.520.890,08	
	- Impuestos, derechos y tasas	4.428.813,17	4.403.243,70	4.403.243,70	0,00	0,00	0,00	0,00	0,00	0,00	0,00	0,00	4.428.813,17	4.403.243,70	4.403.243,70	
	- Otros servicios (n)	1.001.588,30	815.882,30	815.882,30	0,00	0,00	0,00	0,00	0,00	0,00	0,00	0,00	1.001.588,30	815.882,30	815.882,30	
4	Bienes de Uso	234.521.502,13	213.102.988,51	213.102.988,51	0,00	0,00	0,00	0,00	0,00	0,00	0,00	0,00	234.521.502,13	213.102.988,51	213.102.988,51	
	- Infraestructura	177.561.490,29	176.202.111,29	176.202.111,29	0,00	0,00	0,00	0,00	0,00	0,00	0,00	0,00	177.561.490,29	176.202.111,29	176.202.111,29	
	- Equipamiento	56.229.855,38	38.288.829,82	38.288.829,82	0,00	0,00	0,00	0,00	0,00	0,00	0,00	0,00	56.229.855,38	38.288.829,82	38.288.829,82	
	- Otros	745.256,46	512.047,80	512.047,80	0,00	0,00	0,00	0,00	0,00	0,00	0,00	0,00	745.256,46	512.047,80	512.047,80	
5	Transferencias	60.812.212,81	31.366.420,20	31.345.726,20	0,00	0,00	0,00	0,00	0,00	0,00	0,00	0,00	60.812.212,81	31.366.420,20	31.345.726,20	
	- Bases (Bases a reintegrar)	26.872.806,46	26.419.969,52	26.409.469,52	0,00	0,00	0,00	0,00	0,00	0,00	0,00	0,00	26.872.806,46	26.419.969,52	26.409.469,52	
	- Transf.prest.cuent.o asociales (asociadas)	34.038.506,38	5.946.450,68	5.934.256,68	0,00	0,00	0,00	0,00	0,00	0,00	0,00	0,00	34.038.506,38	5.946.450,68	5.934.256,68	
	- Otros (peso de lucro 0)	99.800,00	32.000,00	32.000,00	0,00	0,00	0,00	0,00	0,00	0,00	0,00	0,00	99.800,00	32.000,00	32.000,00	
6	Activos Financieros	0,00	0,00	0,00	0,00	0,00	0,00	0,00	0,00	0,00	0,00	0,00	0,00	0,00	0,00	
7	Servicios de la Deuda	828.294,74	828.294,74	828.294,74	0,00	0,00	0,00	0,00	0,00	0,00	0,00	0,00	828.294,74	828.294,74	828.294,74	
8	Otros Gastos	171.539,48	171.539,48	171.539,48	0,00	0,00	0,00	0,00	0,00	0,00	0,00	0,00	171.539,48	171.539,48	171.539,48	
9	Gastos Fisicativos	0,00	0,00	0,00	0,00	0,00	0,00	0,00	0,00	0,00	0,00	0,00	0,00	0,00	0,00	
	TOTAL GENERAL	1.998.829.469,89	1.908.182.386,46	1.780.208.907,82	0,00	0,00	0,00	0,00	0,00	0,00	0,00	0,00	1.998.829.469,89	1.908.182.386,46	1.780.208.907,82	

Se certifica que se ha leído a la vista la documentación de respaldo.

FIRMA

FIRMA

FIRMA

ESTADO DE EJECUCIÓN PRESUPUESTARIA DE GASTOS
 POR ÍNDICE, FUENTE DE FINANCIAMIENTO Y FUNCIÓN

CUADRO 16.1.1

En Pesos

ÍNDICE	CONCEPTO	RECURSOS NACIONALES			RECURSOS PROPIOS			RECURSOS CON AFECTACIÓN ESPECÍFICA			TRANSFERENCIAS INTERNAS			CRÉDITO INTERNO			ECONOMÍAS DE EJECUCIÓN ANTERIORES				
		COMPROMISO	DEVENGADO	PAGADO	COMPROMISO	DEVENGADO	PAGADO	COMPROMISO	DEVENGADO	PAGADO	COMPROMISO	DEVENGADO	PAGADO	COMPROMISO	DEVENGADO	PAGADO	COMPROMISO	DEVENGADO	PAGADO		
1	Gastos en Personal	23.825.166,78	23.825.166,78	21.718.830,01	0,00	0,00	0,00	0,00	0,00	0,00	0,00	0,00	0,00	0,00	0,00	0,00	0,00	27.000,00	27.000,00	27.000,00	
2	Bienes de Consumo	250.194,83	250.194,84	208.194,84	4.248,28	4.248,28	4.248,28	0,00	0,00	0,00	0,00	0,00	0,00	0,00	0,00	0,00	0,00	843.139,01	197.114,00	197.114,00	
	- Prods alimenticios, agropecuarios y forestales	8.434,63	8.434,63	8.434,63	0,00	0,00	0,00	0,00	0,00	0,00	0,00	0,00	0,00	0,00	0,00	0,00	0,00	0,00	0,00	0,00	
	- Textiles y vestuario	16.200,00	16.200,00	16.200,00	0,00	0,00	0,00	0,00	0,00	0,00	0,00	0,00	0,00	0,00	0,00	0,00	0,00	0,00	0,00	0,00	
	- Prods de papel, cartón e impresos	1.860,00	1.860,00	1.860,00	0,00	0,00	0,00	0,00	0,00	0,00	0,00	0,00	0,00	0,00	0,00	0,00	0,00	0,00	0,00	0,00	
	- Prods de cuero y caucho	0,00	0,00	0,00	0,00	0,00	0,00	0,00	0,00	0,00	0,00	0,00	0,00	0,00	0,00	0,00	0,00	0,00	0,00	0,00	
	- Prods químicos, combustibles y lubricantes	41.128,14	41.128,14	41.128,14	4.248,28	4.248,28	4.248,28	0,00	0,00	0,00	0,00	0,00	0,00	0,00	0,00	0,00	0,00	0,00	0,00	0,00	
	- Prods de rubros no metálicos	48.330,00	48.330,00	48.330,00	0,00	0,00	0,00	0,00	0,00	0,00	0,00	0,00	0,00	0,00	0,00	0,00	0,00	0,00	0,00	0,00	
	- Prods metálicos	2.964,00	2.964,00	2.964,00	0,00	0,00	0,00	0,00	0,00	0,00	0,00	0,00	0,00	0,00	0,00	0,00	0,00	0,00	0,00	0,00	
	- Muebles	0,00	0,00	0,00	0,00	0,00	0,00	0,00	0,00	0,00	0,00	0,00	0,00	0,00	0,00	0,00	0,00	0,00	0,00	0,00	
	- Otros bienes de consumo	88.278,07	88.278,07	88.278,07	0,00	0,00	0,00	0,00	0,00	0,00	0,00	0,00	0,00	0,00	0,00	0,00	0,00	0,00	843.139,01	197.114,00	
3	Servicios no Personales	3.291.749,70	3.291.749,91	3.291.749,91	305.710,50	305.710,50	305.710,50	0,00	0,00	0,00	0,00	0,00	0,00	0,00	0,00	0,00	0,00	0,00	82.838,28	82.838,28	
	- Servicios Básicos	1.283.832,89	1.283.832,95	1.283.832,89	0,00	0,00	0,00	0,00	0,00	0,00	0,00	0,00	0,00	0,00	0,00	0,00	0,00	0,00	0,00	0,00	
	- Alquileres y derechos	7.276,00	7.276,00	7.276,00	0,00	0,00	0,00	0,00	0,00	0,00	0,00	0,00	0,00	0,00	0,00	0,00	0,00	0,00	0,00	0,00	
	- Mantenimiento, reparación y limpieza	1.286.734,48	1.286.734,48	1.286.734,48	0,00	0,00	0,00	0,00	0,00	0,00	0,00	0,00	0,00	0,00	0,00	0,00	0,00	0,00	33.108,71	33.108,71	
	- Servicios técnicos y profesionales	460,00	460,00	460,00	0,00	0,00	0,00	0,00	0,00	0,00	0,00	0,00	0,00	0,00	0,00	0,00	0,00	0,00	26.800,00	26.800,00	
	- Servicios conexos y financieros	704.887,31	700.854,12	700.854,12	305.710,50	305.710,50	305.710,50	0,00	0,00	0,00	0,00	0,00	0,00	0,00	0,00	0,00	0,00	0,00	4.127,84	4.127,84	
	- Publicidad y propaganda	0,00	0,00	0,00	0,00	0,00	0,00	0,00	0,00	0,00	0,00	0,00	0,00	0,00	0,00	0,00	0,00	0,00	0,00	0,00	
	- Pasajes y viajes	0,00	0,00	0,00	0,00	0,00	0,00	0,00	0,00	0,00	0,00	0,00	0,00	0,00	0,00	0,00	0,00	0,00	0,00	0,00	
	- Imprentas, derechos y tasas	0,00	0,00	0,00	0,00	0,00	0,00	0,00	0,00	0,00	0,00	0,00	0,00	0,00	0,00	0,00	0,00	0,00	0,00	0,00	
	- Otros servicios	30.000,00	0,00	0,00	0,00	0,00	0,00	0,00	0,00	0,00	0,00	0,00	0,00	0,00	0,00	0,00	0,00	0,00	0,00	0,00	
4	Bienes de Uso	71.833,07	71.833,07	71.833,07	0,00	0,00	0,00	0,00	0,00	0,00	0,00	0,00	0,00	0,00	0,00	0,00	0,00	0,00	16.714.887,77	16.706.867,77	
	- Infraestructura	0,00	0,00	0,00	0,00	0,00	0,00	0,00	0,00	0,00	0,00	0,00	0,00	0,00	0,00	0,00	0,00	0,00	16.299.267,77	16.299.267,77	
	- Equipamiento	71.833,07	71.833,07	71.833,07	0,00	0,00	0,00	0,00	0,00	0,00	0,00	0,00	0,00	0,00	0,00	0,00	0,00	0,00	411.620,00	411.600,00	
	- Otros	0,00	0,00	0,00	0,00	0,00	0,00	0,00	0,00	0,00	0,00	0,00	0,00	0,00	0,00	0,00	0,00	0,00	8.000,00	8.000,00	
5	Transferencias	0,00	0,00	0,00	0,00	0,00	0,00	0,00	0,00	0,00	0,00	0,00	0,00	0,00	0,00	0,00	0,00	0,00	0,00	0,00	
	- Becas (Becas a estudiantes)	0,00	0,00	0,00	0,00	0,00	0,00	0,00	0,00	0,00	0,00	0,00	0,00	0,00	0,00	0,00	0,00	0,00	0,00	0,00	
	- Travel (incl. client. o académ. (operación))	0,00	0,00	0,00	0,00	0,00	0,00	0,00	0,00	0,00	0,00	0,00	0,00	0,00	0,00	0,00	0,00	0,00	0,00	0,00	
	- Otros (incl. de becas (B))	0,00	0,00	0,00	0,00	0,00	0,00	0,00	0,00	0,00	0,00	0,00	0,00	0,00	0,00	0,00	0,00	0,00	0,00	0,00	
6	Activos Financieros	0,00	0,00	0,00	0,00	0,00	0,00	0,00	0,00	0,00	0,00	0,00	0,00	0,00	0,00	0,00	0,00	0,00	0,00	0,00	
7	Servicios de la Deuda	0,00	0,00	0,00	0,00	0,00	0,00	0,00	0,00	0,00	0,00	0,00	0,00	0,00	0,00	0,00	0,00	0,00	0,00	0,00	
8	Otros Gastos	0,00	0,00	0,00	0,00	0,00	0,00	0,00	0,00	0,00	0,00	0,00	0,00	0,00	0,00	0,00	0,00	0,00	0,00	0,00	
9	Gastos Pignoratios	0,00	0,00	0,00	0,00	0,00	0,00	0,00	0,00	0,00	0,00	0,00	0,00	0,00	0,00	0,00	0,00	0,00	0,00	0,00	
TOTAL GENERAL		27.439.844,28	27.382.641,18	26.284.104,43	308.889,78	308.889,78	308.889,78	0,00	0,00	0,00	0,00	0,00	0,00	0,00	0,00	0,00	0,00	0,00	17.847.882,03	16.993.898,82	16.993.898,82

Se certifica que se ha leído a la vista la documentación de respaldo.

FIRMA

FIRMA

FIRMA

ESTADO DE EJECUCION PRESUPUESTARIA DE GASTOS
POR RIBSO, FUENTE DE FINANCIAMIENTO Y FUNCION

(continuación)

En Pesos

RIBSO	CONCEPTO	SUBTOTAL RIBSO			TRANSFERENCIA EXTERNA			CREDITO EXTERNO			SUBTOTAL EXTERNO			TOTAL GENERAL		
		COMPROMISO	DEVENGADO	PAGADO	COMPROMISO	DEVENGADO	PAGADO	COMPROMISO	DEVENGADO	PAGADO	COMPROMISO	DEVENGADO	PAGADO	COMPROMISO	DEVENGADO	PAGADO
		23 862 186,78	23 862 186,78	21 743 830,91	0,00	0,00	0,00	0,00	0,00	0,00	0,00	0,00	23 862 186,78	23 862 186,78	21 743 830,91	
1	Gastos en Personal	1 097 963,12	409 868,12	409 868,12	0,00	0,00	0,00	0,00	0,00	0,00	0,00	0,00	1 097 963,12	409 868,12	409 868,12	
2	Bienes de Consumo	8 434,83	8 434,83	8 434,83	0,00	0,00	0,00	0,00	0,00	0,00	0,00	0,00	8 434,83	8 434,83	8 434,83	
	- Prods alimenticios, agropecuarias y forestales	16 200,00	16 200,00	16 200,00	0,00	0,00	0,00	0,00	0,00	0,00	0,00	0,00	16 200,00	16 200,00	16 200,00	
	- Textiles y vestuario	1 880,00	1 880,00	1 880,00	0,00	0,00	0,00	0,00	0,00	0,00	0,00	0,00	1 880,00	1 880,00	1 880,00	
	- Prods de papel, cartón e impresos	0,00	0,00	0,00	0,00	0,00	0,00	0,00	0,00	0,00	0,00	0,00	0,00	0,00	0,00	
	- Prods de cuero y cauchó	46 377,42	46 377,42	46 377,42	0,00	0,00	0,00	0,00	0,00	0,00	0,00	0,00	46 377,42	46 377,42	46 377,42	
	- Prods químicos, combustibles y lubricantes	48 330,00	48 330,00	48 330,00	0,00	0,00	0,00	0,00	0,00	0,00	0,00	0,00	48 330,00	48 330,00	48 330,00	
	- Prods de artesanales no metálicos	2 984,00	2 984,00	2 984,00	0,00	0,00	0,00	0,00	0,00	0,00	0,00	0,00	2 984,00	2 984,00	2 984,00	
	- Prods metálicos	0,00	0,00	0,00	0,00	0,00	0,00	0,00	0,00	0,00	0,00	0,00	0,00	0,00	0,00	
	- Metales	97 441,207	286 362,07	286 362,07	0,00	0,00	0,00	0,00	0,00	0,00	0,00	0,00	97 441,207	286 362,07	286 362,07	
	- Otros metales de consumo	3 680 296,46	3 626 293,28	3 626 293,28	0,00	0,00	0,00	0,00	0,00	0,00	0,00	0,00	3 680 296,46	3 626 293,28	3 626 293,28	
3	Servicios no Personales	1 283 832,83	1 283 832,83	1 283 832,83	0,00	0,00	0,00	0,00	0,00	0,00	0,00	0,00	1 283 832,83	1 283 832,83	1 283 832,83	
	- Servicios Básicos	2 275,00	2 275,00	2 275,00	0,00	0,00	0,00	0,00	0,00	0,00	0,00	0,00	2 275,00	2 275,00	2 275,00	
	- Alquileres y derechos	1 298 843,17	1 298 843,17	1 298 843,17	0,00	0,00	0,00	0,00	0,00	0,00	0,00	0,00	1 298 843,17	1 298 843,17	1 298 843,17	
	- Mantenimiento, reparación y limpieza	28 980,00	28 980,00	28 980,00	0,00	0,00	0,00	0,00	0,00	0,00	0,00	0,00	28 980,00	28 980,00	28 980,00	
	- Servicios técnicos y profesionales	1 614 486,26	1 614 482,18	1 614 482,18	0,00	0,00	0,00	0,00	0,00	0,00	0,00	0,00	1 614 486,26	1 614 482,18	1 614 482,18	
	- Publicidad y propaganda	0,00	0,00	0,00	0,00	0,00	0,00	0,00	0,00	0,00	0,00	0,00	0,00	0,00	0,00	
	- Servicios comerciales y financieros	0,00	0,00	0,00	0,00	0,00	0,00	0,00	0,00	0,00	0,00	0,00	0,00	0,00	0,00	
	- Impuestos, derechos y tasas	30 000,00	0,00	0,00	0,00	0,00	0,00	0,00	0,00	0,00	0,00	0,00	30 000,00	0,00	0,00	
	- Pasajes y viáticos	0,00	0,00	0,00	0,00	0,00	0,00	0,00	0,00	0,00	0,00	0,00	0,00	0,00	0,00	
	- Insumos, materiales y otros	18 778 360,84	18 778 360,84	18 778 360,84	0,00	0,00	0,00	0,00	0,00	0,00	0,00	0,00	18 778 360,84	18 778 360,84	18 778 360,84	
	- Otros	16 296 367,77	16 296 367,77	16 296 367,77	0,00	0,00	0,00	0,00	0,00	0,00	0,00	0,00	16 296 367,77	16 296 367,77	16 296 367,77	
4	Bienes de Uso	483 033,07	483 033,07	483 033,07	0,00	0,00	0,00	0,00	0,00	0,00	0,00	0,00	483 033,07	483 033,07	483 033,07	
	- Infraestructura	8 000,00	0,00	0,00	0,00	0,00	0,00	0,00	0,00	0,00	0,00	0,00	8 000,00	0,00	0,00	
	- Equipamiento	0,00	0,00	0,00	0,00	0,00	0,00	0,00	0,00	0,00	0,00	0,00	0,00	0,00	0,00	
	- Otros	0,00	0,00	0,00	0,00	0,00	0,00	0,00	0,00	0,00	0,00	0,00	0,00	0,00	0,00	
5	Transferencias	0,00	0,00	0,00	0,00	0,00	0,00	0,00	0,00	0,00	0,00	0,00	0,00	0,00	0,00	
	- Bases (Bases e adicionales)	0,00	0,00	0,00	0,00	0,00	0,00	0,00	0,00	0,00	0,00	0,00	0,00	0,00	0,00	
	- Transf. para: client. o académ. (Asesorías)	0,00	0,00	0,00	0,00	0,00	0,00	0,00	0,00	0,00	0,00	0,00	0,00	0,00	0,00	
	- Otros (Ases. de Inico S)	0,00	0,00	0,00	0,00	0,00	0,00	0,00	0,00	0,00	0,00	0,00	0,00	0,00	0,00	
6	Activos Financieros	0,00	0,00	0,00	0,00	0,00	0,00	0,00	0,00	0,00	0,00	0,00	0,00	0,00	0,00	
7	Servicios de la Deuda	0,00	0,00	0,00	0,00	0,00	0,00	0,00	0,00	0,00	0,00	0,00	0,00	0,00	0,00	
8	Otros Clases	0,00	0,00	0,00	0,00	0,00	0,00	0,00	0,00	0,00	0,00	0,00	0,00	0,00	0,00	
9	Gastos Pignoratios	0,00	0,00	0,00	0,00	0,00	0,00	0,00	0,00	0,00	0,00	0,00	0,00	0,00	0,00	
	TOTAL GENERAL	46 386 487,17	44 886 408,86	42 887 872,33	0,00	0,00	0,00	0,00	0,00	0,00	0,00	0,00	46 386 487,17	44 886 408,86	42 887 872,33	

FIRMA

FIRMA

FIRMA

Se certifica que se ha leído a la vista la documentación de respaldo.

**ESTADO DE EJECUCIÓN PRESUPUESTARIA DE GASTOS
 POR ÍTEM, FUENTE DE FINANCIAMIENTO Y FUNCIÓN**

ÍTEM	CONCEPTO	RECURSOS GLOBALES			RECURSOS PROPIOS			RECURSOS CON AFECTACIÓN ESPECÍFICA			TRANSFERENCIAS INTERNAS			CRÉDITO EXTENSO			EJECUCIÓN DE EJERCICIOS ANTERIORES		
		COMPROMISO	DEVENGADO	PAGADO	COMPROMISO	DEVENGADO	PAGADO	COMPROMISO	DEVENGADO	PAGADO	COMPROMISO	DEVENGADO	PAGADO	COMPROMISO	DEVENGADO	PAGADO	COMPROMISO	DEVENGADO	PAGADO
1	Gastos en Personal	0,00	0,00	0,00	0,00	0,00	0,00	0,00	0,00	0,00	0,00	0,00	0,00	0,00	0,00	0,00	0,00	0,00	0,00
2	Bienes de Consumo	0,00	0,00	0,00	0,00	0,00	0,00	0,00	0,00	0,00	0,00	0,00	0,00	0,00	0,00	0,00	0,00	0,00	0,00
	- Prods. alimenticios, agropescaarios y forestales	0,00	0,00	0,00	0,00	0,00	0,00	0,00	0,00	0,00	0,00	0,00	0,00	0,00	0,00	0,00	0,00	0,00	0,00
	- Textiles y vestuario	0,00	0,00	0,00	0,00	0,00	0,00	0,00	0,00	0,00	0,00	0,00	0,00	0,00	0,00	0,00	0,00	0,00	0,00
	- Prods. de papel, cartón e impresos	0,00	0,00	0,00	0,00	0,00	0,00	0,00	0,00	0,00	0,00	0,00	0,00	0,00	0,00	0,00	0,00	0,00	0,00
	- Prods. de cuero y caucho	0,00	0,00	0,00	0,00	0,00	0,00	0,00	0,00	0,00	0,00	0,00	0,00	0,00	0,00	0,00	0,00	0,00	0,00
	- Prods. químicos, combustibles y lubricantes	0,00	0,00	0,00	0,00	0,00	0,00	0,00	0,00	0,00	0,00	0,00	0,00	0,00	0,00	0,00	0,00	0,00	0,00
	- Prods. plásticos	0,00	0,00	0,00	0,00	0,00	0,00	0,00	0,00	0,00	0,00	0,00	0,00	0,00	0,00	0,00	0,00	0,00	0,00
	- Metales	0,00	0,00	0,00	0,00	0,00	0,00	0,00	0,00	0,00	0,00	0,00	0,00	0,00	0,00	0,00	0,00	0,00	0,00
	- Otros bienes de consumo	0,00	0,00	0,00	0,00	0,00	0,00	0,00	0,00	0,00	0,00	0,00	0,00	0,00	0,00	0,00	0,00	0,00	0,00
3	Servicios no Personales	0,00	0,00	0,00	0,00	0,00	0,00	0,00	0,00	0,00	0,00	0,00	0,00	0,00	0,00	0,00	0,00	0,00	0,00
	- Servicios Básicos	0,00	0,00	0,00	0,00	0,00	0,00	0,00	0,00	0,00	0,00	0,00	0,00	0,00	0,00	0,00	0,00	0,00	0,00
	- Alquileres y derechos	0,00	0,00	0,00	0,00	0,00	0,00	0,00	0,00	0,00	0,00	0,00	0,00	0,00	0,00	0,00	0,00	0,00	0,00
	- Mantenimiento, reparación y limpieza	0,00	0,00	0,00	0,00	0,00	0,00	0,00	0,00	0,00	0,00	0,00	0,00	0,00	0,00	0,00	0,00	0,00	0,00
	- Servicios técnicos y profesionales	0,00	0,00	0,00	0,00	0,00	0,00	0,00	0,00	0,00	0,00	0,00	0,00	0,00	0,00	0,00	0,00	0,00	0,00
	- Servicios comerciales y financieros	0,00	0,00	0,00	0,00	0,00	0,00	0,00	0,00	0,00	0,00	0,00	0,00	0,00	0,00	0,00	0,00	0,00	0,00
	- Publicidad y propaganda	0,00	0,00	0,00	0,00	0,00	0,00	0,00	0,00	0,00	0,00	0,00	0,00	0,00	0,00	0,00	0,00	0,00	0,00
	- Pasajes y viáticos	0,00	0,00	0,00	0,00	0,00	0,00	0,00	0,00	0,00	0,00	0,00	0,00	0,00	0,00	0,00	0,00	0,00	0,00
	- Impresos, diarios y libros	0,00	0,00	0,00	0,00	0,00	0,00	0,00	0,00	0,00	0,00	0,00	0,00	0,00	0,00	0,00	0,00	0,00	0,00
	- Otros servicios	0,00	0,00	0,00	0,00	0,00	0,00	0,00	0,00	0,00	0,00	0,00	0,00	0,00	0,00	0,00	0,00	0,00	0,00
4	Bienes de Uso	0,00	0,00	0,00	0,00	0,00	0,00	0,00	0,00	0,00	0,00	0,00	0,00	0,00	0,00	0,00	0,00	0,00	0,00
	- Infraestructura	0,00	0,00	0,00	0,00	0,00	0,00	0,00	0,00	0,00	0,00	0,00	0,00	0,00	0,00	0,00	0,00	0,00	0,00
	- Equipamiento	0,00	0,00	0,00	0,00	0,00	0,00	0,00	0,00	0,00	0,00	0,00	0,00	0,00	0,00	0,00	0,00	0,00	0,00
	- Otros	0,00	0,00	0,00	0,00	0,00	0,00	0,00	0,00	0,00	0,00	0,00	0,00	0,00	0,00	0,00	0,00	0,00	0,00
5	Transferencias	0,00	0,00	0,00	0,00	0,00	0,00	0,00	0,00	0,00	0,00	0,00	0,00	0,00	0,00	0,00	0,00	0,00	0,00
	- Bases (Bases a estudiantes)	0,00	0,00	0,00	0,00	0,00	0,00	0,00	0,00	0,00	0,00	0,00	0,00	0,00	0,00	0,00	0,00	0,00	0,00
	- Transf. (dist. a soc. (económica)	0,00	0,00	0,00	0,00	0,00	0,00	0,00	0,00	0,00	0,00	0,00	0,00	0,00	0,00	0,00	0,00	0,00	0,00
	- Otros (resto de bases)	0,00	0,00	0,00	0,00	0,00	0,00	0,00	0,00	0,00	0,00	0,00	0,00	0,00	0,00	0,00	0,00	0,00	0,00
6	Activos Financieros	0,00	0,00	0,00	0,00	0,00	0,00	0,00	0,00	0,00	0,00	0,00	0,00	0,00	0,00	0,00	0,00	0,00	0,00
7	Servicios de la Deuda	0,00	0,00	0,00	0,00	0,00	0,00	0,00	0,00	0,00	0,00	0,00	0,00	0,00	0,00	0,00	0,00	0,00	0,00
8	Otros Gastos	0,00	0,00	0,00	0,00	0,00	0,00	0,00	0,00	0,00	0,00	0,00	0,00	0,00	0,00	0,00	0,00	0,00	0,00
9	Gastos Pluribles	0,00	0,00	0,00	0,00	0,00	0,00	0,00	0,00	0,00	0,00	0,00	0,00	0,00	0,00	0,00	0,00	0,00	0,00
	TOTAL GENERAL	0,00	0,00	0,00	0,00	0,00	0,00	0,00	0,00	0,00	0,00	0,00	0,00	0,00	0,00	0,00	0,00	0,00	0,00

Se certifica que se ha leído a la vista la documentación de respaldo.

FIRMA

FIRMA

FIRMA

ESTADO DE EJECUCION PRESUPUESTARIA DE GASTOS
POR ÍNDICE, FUENTE DE FINANCIAMIENTO Y FUNCIÓN

(Continuación)

En Pesos

ÍNDICE	CONCEPTO	SUBTOTAL INTERNO			TRANSFERENCIAS EXTERNAS			CRÉDITO EXTERNO			SUBTOTAL EXTERNO			TOTAL GENERAL		
		COMPROMISO	DEVENGADO	PAGADO	COMPROMISO	DEVENGADO	PAGADO	COMPROMISO	DEVENGADO	PAGADO	COMPROMISO	DEVENGADO	PAGADO	COMPROMISO	DEVENGADO	PAGADO
1	Gastos en Personal	0,00	0,00	0,00	0,00	0,00	0,00	0,00	0,00	0,00	0,00	0,00	0,00	0,00	0,00	0,00
2	Bienes de Consumo	0,00	0,00	0,00	0,00	0,00	0,00	0,00	0,00	0,00	0,00	0,00	0,00	0,00	0,00	0,00
	- Bienes de consumo	0,00	0,00	0,00	0,00	0,00	0,00	0,00	0,00	0,00	0,00	0,00	0,00	0,00	0,00	0,00
	- Productos alimenticios, agropecuarios y forestales	0,00	0,00	0,00	0,00	0,00	0,00	0,00	0,00	0,00	0,00	0,00	0,00	0,00	0,00	0,00
	- Vestidos y vestido	0,00	0,00	0,00	0,00	0,00	0,00	0,00	0,00	0,00	0,00	0,00	0,00	0,00	0,00	0,00
	- Productos de papel, cartón e impresos	0,00	0,00	0,00	0,00	0,00	0,00	0,00	0,00	0,00	0,00	0,00	0,00	0,00	0,00	0,00
	- Productos de cuero y caucho	0,00	0,00	0,00	0,00	0,00	0,00	0,00	0,00	0,00	0,00	0,00	0,00	0,00	0,00	0,00
	- Productos químicos, combustibles y lubricantes	0,00	0,00	0,00	0,00	0,00	0,00	0,00	0,00	0,00	0,00	0,00	0,00	0,00	0,00	0,00
	- Productos metálicos no metálicos	0,00	0,00	0,00	0,00	0,00	0,00	0,00	0,00	0,00	0,00	0,00	0,00	0,00	0,00	0,00
	- Productos plásticos	0,00	0,00	0,00	0,00	0,00	0,00	0,00	0,00	0,00	0,00	0,00	0,00	0,00	0,00	0,00
	- Metales	0,00	0,00	0,00	0,00	0,00	0,00	0,00	0,00	0,00	0,00	0,00	0,00	0,00	0,00	0,00
	- Otros bienes de consumo	0,00	0,00	0,00	0,00	0,00	0,00	0,00	0,00	0,00	0,00	0,00	0,00	0,00	0,00	0,00
3	Servicios no Personales	0,00	0,00	0,00	0,00	0,00	0,00	0,00	0,00	0,00	0,00	0,00	0,00	0,00	0,00	0,00
	- Servicios Básicos	0,00	0,00	0,00	0,00	0,00	0,00	0,00	0,00	0,00	0,00	0,00	0,00	0,00	0,00	0,00
	- Alquileres y alquileres	0,00	0,00	0,00	0,00	0,00	0,00	0,00	0,00	0,00	0,00	0,00	0,00	0,00	0,00	0,00
	- Mantenimiento, reparación y limpieza	0,00	0,00	0,00	0,00	0,00	0,00	0,00	0,00	0,00	0,00	0,00	0,00	0,00	0,00	0,00
	- Servicios telefónicos y postales	0,00	0,00	0,00	0,00	0,00	0,00	0,00	0,00	0,00	0,00	0,00	0,00	0,00	0,00	0,00
	- Servicios comerciales y financieros	0,00	0,00	0,00	0,00	0,00	0,00	0,00	0,00	0,00	0,00	0,00	0,00	0,00	0,00	0,00
	- Publicidad y propaganda	0,00	0,00	0,00	0,00	0,00	0,00	0,00	0,00	0,00	0,00	0,00	0,00	0,00	0,00	0,00
	- Pasajes y viajes	0,00	0,00	0,00	0,00	0,00	0,00	0,00	0,00	0,00	0,00	0,00	0,00	0,00	0,00	0,00
	- Otros servicios (1)	0,00	0,00	0,00	0,00	0,00	0,00	0,00	0,00	0,00	0,00	0,00	0,00	0,00	0,00	0,00
4	Bienes de Uso	0,00	0,00	0,00	0,00	0,00	0,00	0,00	0,00	0,00	0,00	0,00	0,00	0,00	0,00	0,00
	- Infraestructura	0,00	0,00	0,00	0,00	0,00	0,00	0,00	0,00	0,00	0,00	0,00	0,00	0,00	0,00	0,00
	- Equipamiento	0,00	0,00	0,00	0,00	0,00	0,00	0,00	0,00	0,00	0,00	0,00	0,00	0,00	0,00	0,00
	- Otros	0,00	0,00	0,00	0,00	0,00	0,00	0,00	0,00	0,00	0,00	0,00	0,00	0,00	0,00	0,00
5	Transferencias	0,00	0,00	0,00	0,00	0,00	0,00	0,00	0,00	0,00	0,00	0,00	0,00	0,00	0,00	0,00
	- Bienes (Bienes a subvencionar)	0,00	0,00	0,00	0,00	0,00	0,00	0,00	0,00	0,00	0,00	0,00	0,00	0,00	0,00	0,00
	- Transf. pers. (incl. o excluidos (procedencia))	0,00	0,00	0,00	0,00	0,00	0,00	0,00	0,00	0,00	0,00	0,00	0,00	0,00	0,00	0,00
	- Otros (resto de bienes 5)	0,00	0,00	0,00	0,00	0,00	0,00	0,00	0,00	0,00	0,00	0,00	0,00	0,00	0,00	0,00
6	Activos Financieros	0,00	0,00	0,00	0,00	0,00	0,00	0,00	0,00	0,00	0,00	0,00	0,00	0,00	0,00	0,00
7	Servicios de la Deuda	0,00	0,00	0,00	0,00	0,00	0,00	0,00	0,00	0,00	0,00	0,00	0,00	0,00	0,00	0,00
8	Otros Gastos	0,00	0,00	0,00	0,00	0,00	0,00	0,00	0,00	0,00	0,00	0,00	0,00	0,00	0,00	0,00
9	Otros Pagamentos	0,00	0,00	0,00	0,00	0,00	0,00	0,00	0,00	0,00	0,00	0,00	0,00	0,00	0,00	0,00
	TOTAL GENERAL	0,00	0,00	0,00	0,00	0,00	0,00	0,00	0,00	0,00	0,00	0,00	0,00	0,00	0,00	0,00

FIRMA

FIRMA

FIRMA

Se certifica que se ha tenido a la vista la documentación de respaldo.

SAP 647
 Universidad Nacional de Río Negro
 Ejercicio: 2020
 Fecha: 31/12/2020
 Versión: 8
 CUIT: 307034132

ESTADO DE EJECUCIÓN PRESUPUESTARIA DE GASTOS
 POR ÍTEM. FUENTE DE FINANCIAMIENTO Y FUNCIÓN

-En Pesos-

INGRS	CONCEPTO	TRICUACIONAL			RECURSOS PROPIOS			RECURSOS CON AFECTACIÓN ESPECÍFICA			TRANSFERENCIAS INTERNAS			GRÉDITO AUTÉNTICO			ECONOMÍA DE EJERCICIOS ANTERIORES			
		COMPROMISO		PAGADO	COMPROMISO		PAGADO	COMPROMISO		DEVENGADO	PAGADO	COMPROMISO		DEVENGADO	PAGADO	COMPROMISO		DEVENGADO	PAGADO	
		COMPROMISO	DEVENGADO	PAGADO	COMPROMISO	DEVENGADO	PAGADO	COMPROMISO	DEVENGADO	PAGADO	COMPROMISO	DEVENGADO	PAGADO	COMPROMISO	DEVENGADO	PAGADO	COMPROMISO	DEVENGADO	PAGADO	
		1.275.907.410,82	1.275.907.410,82	1.189.944.877,84	14.464.153,43	14.464.153,43	13.404.822,78	0,00	0,00	0,00	0,00	0,00	0,00	0,00	0,00	0,00	0,00	0,00	0,00	
1	Gastos de Personal	8.538.162,80	8.466.911,00	8.448.054,77	347.987,38	347.987,38	601.807,28	0,00	0,00	0,00	0,00	0,00	0,00	0,00	0,00	0,00	0,00	0,00	0,00	
2	Bienes de Consumo	340.180,79	340.180,79	340.180,79	36.433,39	36.433,39	36.433,39	0,00	0,00	0,00	0,00	0,00	0,00	0,00	0,00	0,00	0,00	0,00	0,00	
	- Prods alimenticios, agropecuarios y forestales	248.417,82	248.417,82	248.417,82	6.160,94	6.160,94	6.160,94	0,00	0,00	0,00	0,00	0,00	0,00	0,00	0,00	0,00	0,00	0,00	0,00	
	- Textiles y vestuario	156.112,38	156.112,38	156.112,38	2.531,00	2.531,00	2.531,00	0,00	0,00	0,00	0,00	0,00	0,00	0,00	0,00	0,00	0,00	0,00	0,00	
	- Prods de papel, cartón e imprevec.	85.000,88	85.000,88	85.000,88	19.894,00	19.894,00	19.894,00	0,00	0,00	0,00	0,00	0,00	0,00	0,00	0,00	0,00	0,00	0,00	0,00	
	- Prods de cuero y caudino	2.012.003,44	2.012.003,44	1.964.197,21	892.427,82	87.377,82	20.749,40	0,00	0,00	0,00	0,00	0,00	0,00	0,00	0,00	0,00	0,00	0,00	0,00	
	- Prods quimicos, combustibles y lubricantes	149.538,85	149.538,85	149.538,85	190.113,44	190.113,44	190.113,44	0,00	0,00	0,00	0,00	0,00	0,00	0,00	0,00	0,00	0,00	0,00	0,00	
	- Prods de metales no metálicos	415.468,83	415.468,83	415.468,83	19.482,70	19.482,70	19.482,70	0,00	0,00	0,00	0,00	0,00	0,00	0,00	0,00	0,00	0,00	0,00	0,00	
	- Prods metálicos	360,80	360,80	360,80	19.482,70	19.482,70	19.482,70	0,00	0,00	0,00	0,00	0,00	0,00	0,00	0,00	0,00	0,00	0,00	0,00	
	- Muebles	3.087.737,32	3.087.737,32	3.087.737,32	594.494,99	238.650,89	14.811.404,16	0,00	0,00	0,00	0,00	0,00	0,00	0,00	0,00	0,00	0,00	0,00	0,00	
	- Otros bienes de consumo	75.408.750,82	74.988.948,38	74.703.999,59	17.034.639,81	518.813,82	518.813,82	0,00	0,00	0,00	0,00	0,00	0,00	0,00	0,00	0,00	0,00	0,00	0,00	
3	Servicios no Personales	8.838.325,97	8.838.325,97	8.838.325,97	17.034.639,81	518.813,82	518.813,82	0,00	0,00	0,00	0,00	0,00	0,00	0,00	0,00	0,00	0,00	0,00	0,00	
	- Servicios básicos	24.095.349,26	23.901.224,26	23.791.224,26	53.220,00	53.220,00	53.220,00	0,00	0,00	0,00	0,00	0,00	0,00	0,00	0,00	0,00	0,00	0,00	0,00	
	- Alquileres y derechos	12.234.488,09	12.234.184,15	12.211.136,15	3.923.474,74	2.088.853,90	2.088.853,90	0,00	0,00	0,00	0,00	0,00	0,00	0,00	0,00	0,00	0,00	0,00	0,00	
	- Mantenimiento, reparación y limpieza	5.089.407,89	5.089.407,89	5.089.407,89	3.233.579,16	3.233.579,16	3.233.579,16	0,00	0,00	0,00	0,00	0,00	0,00	0,00	0,00	0,00	0,00	0,00	0,00	
	- Servicios técnicos y profesionales	17.247.072,40	17.122.893,21	17.122.893,21	8.190.325,18	8.238.402,18	8.238.402,18	0,00	0,00	0,00	0,00	0,00	0,00	0,00	0,00	0,00	0,00	0,00	0,00	
	- Servicios comerciales y financieros	908.118,83	908.118,83	908.118,83	1.490,00	1.490,00	1.490,00	0,00	0,00	0,00	0,00	0,00	0,00	0,00	0,00	0,00	0,00	0,00	0,00	
	- Publicidad y propaganda	2.884.848,83	2.884.848,83	2.884.848,83	362.915,21	77.825,08	77.825,08	0,00	0,00	0,00	0,00	0,00	0,00	0,00	0,00	0,00	0,00	0,00	0,00	
	- Pasajes y viajes	3.510.502,89	3.510.502,89	3.510.502,89	77.825,08	77.825,08	77.825,08	0,00	0,00	0,00	0,00	0,00	0,00	0,00	0,00	0,00	0,00	0,00	0,00	
	- Impuestos, derechos y tasas	518.641,19	387.841,19	387.841,19	242.039,03	206.446,03	206.446,03	0,00	0,00	0,00	0,00	0,00	0,00	0,00	0,00	0,00	0,00	0,00	0,00	
4	Bienes de Uso	20.985.407,73	20.982.786,26	20.982.789,59	1.489.286,79	149.890,79	149.890,79	0,00	0,00	0,00	0,00	0,00	0,00	0,00	0,00	0,00	0,00	0,00	0,00	
	- Infraestructura	5.503.385,46	5.503.374,30	5.503.374,30	149.890,79	149.890,79	149.890,79	0,00	0,00	0,00	0,00	0,00	0,00	0,00	0,00	0,00	0,00	0,00	0,00	
	- Equipamiento	15.482.022,24	15.482.022,24	15.482.022,24	0,00	0,00	0,00	0,00	0,00	0,00	0,00	0,00	0,00	0,00	0,00	0,00	0,00	0,00	0,00	
	- Otros	18.282.637,18	18.119.181,42	18.119.181,42	4.180.716,87	4.082.825,87	4.082.825,87	0,00	0,00	0,00	0,00	0,00	0,00	0,00	0,00	0,00	0,00	0,00	0,00	
5	Transferencias	19.209.742,18	19.209.286,42	19.209.286,42	4.083.833,80	4.083.833,80	4.074.139,80	0,00	0,00	0,00	0,00	0,00	0,00	0,00	0,00	0,00	0,00	0,00	0,00	
	- Socos (Socoo a estudiantes)	37.860,00	37.860,00	37.860,00	18.882,07	8.992,07	8.992,07	0,00	0,00	0,00	0,00	0,00	0,00	0,00	0,00	0,00	0,00	0,00	0,00	
	- Transf. (plac. client. o sociedm. incentivos)	15.000,00	15.000,00	15.000,00	0,00	0,00	0,00	0,00	0,00	0,00	0,00	0,00	0,00	0,00	0,00	0,00	0,00	0,00	0,00	
	- Otros (plac. de becas u otros)	0,00	0,00	0,00	0,00	0,00	0,00	0,00	0,00	0,00	0,00	0,00	0,00	0,00	0,00	0,00	0,00	0,00	0,00	
6	Activos Financieros	828.294,74	828.294,74	828.294,74	0,00	0,00	0,00	0,00	0,00	0,00	0,00	0,00	0,00	0,00	0,00	0,00	0,00	0,00	0,00	
7	Servicios de la Deuda	0,00	0,00	0,00	171.539,48	171.539,48	171.539,48	0,00	0,00	0,00	0,00	0,00	0,00	0,00	0,00	0,00	0,00	0,00	0,00	
8	Activos Fisivos	0,00	0,00	0,00	0,00	0,00	0,00	0,00	0,00	0,00	0,00	0,00	0,00	0,00	0,00	0,00	0,00	0,00	0,00	
	TOTAL GENERAL	1.368.908.693,29	1.367.889.893,88	1.320.988.684,78	38.897.284,78	34.291.920,91	33.312.298,27	0,00	0,00	0,00	0,00	0,00	0,00	0,00	0,00	0,00	0,00	182.254.969,48	178.278.678,83	176.146.688,88

Se certifica que se ha tenido a la vista la documentación de respaldo.

FIRMA

FIRMA

FIRMA

ESTADO DE EJECUCION PRESUPUESTARIA DE GASTOS
POR INCISO, FUENTE DE FINANCIAMIENTO Y FUNCION

(Continúa)

-En Pesos-

INCISO	CONCEPTO	SUBTOTAL INTERNO			TRANSFERENCIAS EXTERNAS			CRÉDITO EXTERNO			SUBTOTAL EXTERNO			TOTAL GENERAL		
		COMPROMISO	DEVENGADO	PAGADO	COMPROMISO	DEVENGADO	PAGADO	COMPROMISO	DEVENGADO	PAGADO	COMPROMISO	DEVENGADO	PAGADO	COMPROMISO	DEVENGADO	PAGADO
1	Gastos en Personal	1,298,940,860.88	1,298,940,860.88	1,190,884,798.88	0.00	0.00	0.00	0.00	0.00	0.00	0.00	0.00	0.00	1,298,940,860.88	1,298,940,860.88	1,190,884,798.88
2	Bienes de Consumo	10,960,123.77	9,482,890.84	9,444,834.81	0.00	0.00	0.00	0.00	0.00	0.00	0.00	0.00	0.00	10,960,123.77	9,482,890.84	9,444,834.81
	- Procs alimenticios, agropecuarios y forestales	874,283.94	418,891.85	418,891.85	0.00	0.00	0.00	0.00	0.00	0.00	0.00	0.00	0.00	874,283.94	418,891.85	418,891.85
	- Textiles y vestido	473,313.38	383,912.48	383,912.48	0.00	0.00	0.00	0.00	0.00	0.00	0.00	0.00	0.00	473,313.38	383,912.48	383,912.48
	- Prods de papel, cartón e impresos	113,164.88	88,500.88	88,500.88	0.00	0.00	0.00	0.00	0.00	0.00	0.00	0.00	0.00	113,164.88	88,500.88	88,500.88
	- Prods de cuero y caucho	2,687,399.79	2,872,234.24	2,824,378.01	0.00	0.00	0.00	0.00	0.00	0.00	0.00	0.00	0.00	2,687,399.79	2,872,234.24	2,824,378.01
	- Prods químicos, combustibles y lubricantes	235,878.00	235,878.00	235,878.00	0.00	0.00	0.00	0.00	0.00	0.00	0.00	0.00	0.00	235,878.00	235,878.00	235,878.00
	- Prods de rubros no rutinarios	657,172.73	657,172.73	657,172.73	0.00	0.00	0.00	0.00	0.00	0.00	0.00	0.00	0.00	657,172.73	657,172.73	657,172.73
	- Prods metálicos	19,833.30	19,833.30	19,833.30	0.00	0.00	0.00	0.00	0.00	0.00	0.00	0.00	0.00	19,833.30	19,833.30	19,833.30
	- Muebles	4,837,254.19	4,837,254.19	4,837,254.19	0.00	0.00	0.00	0.00	0.00	0.00	0.00	0.00	0.00	4,837,254.19	4,837,254.19	4,837,254.19
	- Otros bienes de consumo	5,445,495.31	5,445,495.31	5,445,495.31	0.00	0.00	0.00	0.00	0.00	0.00	0.00	0.00	0.00	5,445,495.31	5,445,495.31	5,445,495.31
	- Otros bienes de consumo	97,185,114.38	93,050,549.24	92,877,499.24	0.00	0.00	0.00	0.00	0.00	0.00	0.00	0.00	0.00	97,185,114.38	93,050,549.24	92,877,499.24
3	Servicios no Personales	9,390,220.81	9,390,220.81	9,390,220.81	0.00	0.00	0.00	0.00	0.00	0.00	0.00	0.00	0.00	9,390,220.81	9,390,220.81	9,390,220.81
	- Servicios Básicos	24,822,882.24	24,011,157.88	23,881,157.88	0.00	0.00	0.00	0.00	0.00	0.00	0.00	0.00	0.00	24,822,882.24	24,011,157.88	23,881,157.88
	- Alquileres y derechos	18,838,868.02	18,081,927.24	18,028,887.24	0.00	0.00	0.00	0.00	0.00	0.00	0.00	0.00	0.00	18,838,868.02	18,081,927.24	18,028,887.24
	- Mantenimiento, reparación y limpieza	9,821,474.81	9,885,388.48	9,885,388.48	0.00	0.00	0.00	0.00	0.00	0.00	0.00	0.00	0.00	9,821,474.81	9,885,388.48	9,885,388.48
	- Servicios técnicos y profesionales	1,181,132.88	2,819,828.72	2,819,828.72	0.00	0.00	0.00	0.00	0.00	0.00	0.00	0.00	0.00	1,181,132.88	2,819,828.72	2,819,828.72
	- Servicios conexos y Reservas	3,834,757.14	3,581,486.07	3,581,486.07	0.00	0.00	0.00	0.00	0.00	0.00	0.00	0.00	0.00	3,834,757.14	3,581,486.07	3,581,486.07
	- Publicidad y propaganda	826,305.74	864,711.74	864,711.74	0.00	0.00	0.00	0.00	0.00	0.00	0.00	0.00	0.00	826,305.74	864,711.74	864,711.74
	- Pasajes y viáticos	192,458,007.49	185,032,138.48	185,032,138.48	0.00	0.00	0.00	0.00	0.00	0.00	0.00	0.00	0.00	192,458,007.49	185,032,138.48	185,032,138.48
	- Impuestos, derechos y tasas	826,305.74	864,711.74	864,711.74	0.00	0.00	0.00	0.00	0.00	0.00	0.00	0.00	0.00	826,305.74	864,711.74	864,711.74
	- Otros servicios (1)	161,618,333.82	159,888,854.82	159,888,854.82	0.00	0.00	0.00	0.00	0.00	0.00	0.00	0.00	0.00	161,618,333.82	159,888,854.82	159,888,854.82
4	Bienes de Uso	30,745,164.88	24,883,873.84	24,883,873.84	0.00	0.00	0.00	0.00	0.00	0.00	0.00	0.00	0.00	30,745,164.88	24,883,873.84	24,883,873.84
	- Infraestructura	701,488.88	481,810.10	481,810.10	0.00	0.00	0.00	0.00	0.00	0.00	0.00	0.00	0.00	701,488.88	481,810.10	481,810.10
	- Equipamiento	29,777,101.88	22,910,820.48	22,910,820.48	0.00	0.00	0.00	0.00	0.00	0.00	0.00	0.00	0.00	29,777,101.88	22,910,820.48	22,910,820.48
	- Otros	22,978,963.08	22,289,460.22	22,274,158.02	0.00	0.00	0.00	0.00	0.00	0.00	0.00	0.00	0.00	22,978,963.08	22,289,460.22	22,274,158.02
5	Transferencias	2,742,818.86	2,742,818.86	2,742,818.86	0.00	0.00	0.00	0.00	0.00	0.00	0.00	0.00	0.00	2,742,818.86	2,742,818.86	2,742,818.86
	- Bases (Bases a entidades)	96,000.00	96,000.00	96,000.00	0.00	0.00	0.00	0.00	0.00	0.00	0.00	0.00	0.00	96,000.00	96,000.00	96,000.00
	- Transf. p/ot. v/nt. o exced. (económico)	2,742,818.86	2,742,818.86	2,742,818.86	0.00	0.00	0.00	0.00	0.00	0.00	0.00	0.00	0.00	2,742,818.86	2,742,818.86	2,742,818.86
	- Otros (resto de Inicio S)	0.00	0.00	0.00	0.00	0.00	0.00	0.00	0.00	0.00	0.00	0.00	0.00	0.00	0.00	0.00
6	Activos Financieros	828,294.74	828,294.74	828,294.74	0.00	0.00	0.00	0.00	0.00	0.00	0.00	0.00	0.00	828,294.74	828,294.74	828,294.74
7	Servicios de la Deuda	171,538.48	171,538.48	171,538.48	0.00	0.00	0.00	0.00	0.00	0.00	0.00	0.00	0.00	171,538.48	171,538.48	171,538.48
8	Otros Gastos	0.00	0.00	0.00	0.00	0.00	0.00	0.00	0.00	0.00	0.00	0.00	0.00	0.00	0.00	0.00
9	Gastos Financieros	0.00	0.00	0.00	0.00	0.00	0.00	0.00	0.00	0.00	0.00	0.00	0.00	0.00	0.00	0.00
TOTAL GENERAL		1,828,848,838.49	1,818,428,480.38	1,802,143,097.87	0.00	0.00	0.00	0.00	0.00	0.00	0.00	0.00	0.00	1,828,848,838.49	1,818,428,480.38	1,802,143,097.87

FIRMA

FIRMA

FIRMA

Se certifica que se ha tenido a la vista la documentación de respaldo.

DAF-647
 Universidad Nacional de Río Negro
 Ejercicio: 2020
 Fecha: 31/12/2020
 Versión: 8
 CUIT: 30.720.261.222

ESTADO DE EJECUCIÓN PRESUPUESTARIA DE GASTOS
 POR RUBRO, FUENTE DE FINANCIAMIENTO Y FUNCIÓN

-En Pesos-

INSCRI	CONCEPTO	TELEFONO NACIONAL			RECURSOS PROPIOS			RECURSOS CON AFILIACION ESPECIFICA			TRANSFERENCIAS INTERNAS			ORIGEN EXTERNO			ECONOMIAS DE EJERCICIOS ANTERIORES		
		COMPROMISO		PAGADO	COMPROMISO		PAGADO	COMPROMISO		PAGADO	COMPROMISO		PAGADO	COMPROMISO		PAGADO	COMPROMISO		PAGADO
		DEVENGADO	DEVENGADO	DEVENGADO	DEVENGADO	DEVENGADO	DEVENGADO	DEVENGADO	DEVENGADO	DEVENGADO	DEVENGADO	DEVENGADO	DEVENGADO	DEVENGADO	DEVENGADO	DEVENGADO	DEVENGADO	DEVENGADO	
1	Gastos de Personal	201.420.328,46	201.420.328,46	184.515.263,10	3.284.178,78	3.284.178,78	2.731.178,78	0,00	0,00	0,00	0,00	0,00	0,00	0,00	0,00	0,00	428.006,73	428.006,73	428.006,73
2	Bienes de Consumo	1.286.188,84	1.286.188,84	1.286.188,84	613.298,13	613.298,13	613.298,13	0,00	0,00	0,00	0,00	0,00	0,00	0,00	0,00	0,00	432.287,82	289.194,49	289.194,49
	- Tardes y vestuario	38.852,27	38.852,27	38.852,27	0,00	0,00	0,00	0,00	0,00	0,00	0,00	0,00	0,00	0,00	0,00	0,00	7.178,45	7.178,45	7.178,45
	- Prods de papel, carton e impresos	21.378,10	21.378,10	21.378,10	0,00	0,00	0,00	0,00	0,00	0,00	0,00	0,00	0,00	0,00	0,00	0,00	0,00	0,00	0,00
	- Prods de cuero y caucho	300,00	300,00	300,00	0,00	0,00	0,00	0,00	0,00	0,00	0,00	0,00	0,00	0,00	0,00	0,00	0,00	0,00	0,00
	- Prods quimicos, combustibles y lubricantes	77.340,00	77.340,00	77.340,00	0,00	0,00	0,00	0,00	0,00	0,00	0,00	0,00	0,00	0,00	0,00	0,00	82.028,33	82.028,33	82.028,33
	- Prods de aluminio no metalicos	406.142,10	406.142,10	406.142,10	0,00	0,00	0,00	0,00	0,00	0,00	0,00	0,00	0,00	0,00	0,00	0,00	0,00	0,00	0,00
	- Prods metalicos	95.887,42	95.887,42	95.887,42	0,00	0,00	0,00	0,00	0,00	0,00	0,00	0,00	0,00	0,00	0,00	0,00	47.000,88	47.000,88	47.000,88
	- Minerales	139.316,03	139.316,03	139.316,03	0,00	0,00	0,00	0,00	0,00	0,00	0,00	0,00	0,00	0,00	0,00	0,00	0,00	0,00	0,00
	- Otros bienes de consumo	4.000,00	4.000,00	4.000,00	0,00	0,00	0,00	0,00	0,00	0,00	0,00	0,00	0,00	0,00	0,00	0,00	47.000,88	47.000,88	47.000,88
	- Servicios no Personales	814.170,72	814.170,72	814.170,72	590.854,74	590.854,74	590.854,74	0,00	0,00	0,00	0,00	0,00	0,00	0,00	0,00	0,00	182.896,88	182.896,88	182.896,88
	- Servicios Básicos	17.603.297,88	17.603.297,88	17.603.297,88	8.884.123,46	8.884.123,46	8.884.123,46	0,00	0,00	0,00	0,00	0,00	0,00	0,00	0,00	0,00	2.501.882,04	2.501.882,04	2.501.882,04
	- Alquileres y derechos	3.104.481,12	3.104.481,12	3.104.481,12	2.000,00	2.000,00	2.000,00	0,00	0,00	0,00	0,00	0,00	0,00	0,00	0,00	0,00	43.884,98	43.884,98	43.884,98
	- Mantenimiento, reparación y limpieza	8.119.254,29	8.119.254,29	8.119.254,29	3.181.796,81	3.181.796,81	3.181.796,81	0,00	0,00	0,00	0,00	0,00	0,00	0,00	0,00	0,00	0,00	0,00	0,00
	- Servicios técnicos y profesionales	2.789.787,34	2.789.787,34	2.789.787,34	888.811,29	888.811,29	888.811,29	0,00	0,00	0,00	0,00	0,00	0,00	0,00	0,00	0,00	288.104,72	288.104,72	288.104,72
	- Servicios contractuales y franquicias	1.438.988,98	1.438.988,98	1.438.988,98	2.133.189,45	2.133.189,45	2.133.189,45	0,00	0,00	0,00	0,00	0,00	0,00	0,00	0,00	0,00	0,00	0,00	0,00
	- Publicidad y propaganda	3.448.950,30	3.448.950,30	3.448.950,30	0,00	0,00	0,00	0,00	0,00	0,00	0,00	0,00	0,00	0,00	0,00	0,00	0,00	0,00	0,00
	- Pasajes y aéreos	178.784,88	178.784,88	178.784,88	194.181,99	194.181,99	194.181,99	0,00	0,00	0,00	0,00	0,00	0,00	0,00	0,00	0,00	329.754,40	329.754,40	329.754,40
	- Impuestos, derechos y tasas	389.727,45	389.727,45	389.727,45	0,00	0,00	0,00	0,00	0,00	0,00	0,00	0,00	0,00	0,00	0,00	0,00	447.389,85	422.000,18	422.000,18
	- Otros servicios	133.156,80	133.156,80	133.156,80	18.124,08	18.124,08	18.124,08	0,00	0,00	0,00	0,00	0,00	0,00	0,00	0,00	0,00	0,00	0,00	0,00
	- Bienes de Uso	3.431.103,81	3.431.103,81	3.431.103,81	287.987,99	287.987,99	287.987,99	0,00	0,00	0,00	0,00	0,00	0,00	0,00	0,00	0,00	21.587.832,08	7.744.833,85	7.744.833,85
	- Infraestructura	238.799,00	238.799,00	238.799,00	258.871,45	258.871,45	258.871,45	0,00	0,00	0,00	0,00	0,00	0,00	0,00	0,00	0,00	0,00	0,00	0,00
	- Equipamiento	3.191.304,81	3.191.304,81	3.191.304,81	0,00	0,00	0,00	0,00	0,00	0,00	0,00	0,00	0,00	0,00	0,00	0,00	0,00	0,00	0,00
	- Otros	15.300.421,35	15.300.421,35	15.300.421,35	2.427.486,23	2.427.486,23	2.427.486,23	0,00	0,00	0,00	0,00	0,00	0,00	0,00	0,00	0,00	0,00	0,00	0,00
	- Transf plant. dist. o socied. (incentivos)	2.848.638,93	2.848.638,93	2.848.638,93	2.082.443,50	2.082.443,50	2.082.443,50	0,00	0,00	0,00	0,00	0,00	0,00	0,00	0,00	0,00	0,00	0,00	0,00
	- Otros (costo de hecho S)	1.177.325,44	1.177.325,44	1.177.325,44	375.042,73	375.042,73	375.042,73	0,00	0,00	0,00	0,00	0,00	0,00	0,00	0,00	0,00	0,00	0,00	0,00
	- Bases (bases a subsidios)	821.189,96	821.189,96	821.189,96	0,00	0,00	0,00	0,00	0,00	0,00	0,00	0,00	0,00	0,00	0,00	0,00	0,00	0,00	0,00
	- Otros (costo de hecho S)	14.829.231,48	14.829.231,48	14.829.231,48	0,00	0,00	0,00	0,00	0,00	0,00	0,00	0,00	0,00	0,00	0,00	0,00	0,00	0,00	0,00
6	Activos Financieros	0,00	0,00	0,00	0,00	0,00	0,00	0,00	0,00	0,00	0,00	0,00	0,00	0,00	0,00	0,00	0,00	0,00	0,00
7	Servicios de la Deuda	0,00	0,00	0,00	0,00	0,00	0,00	0,00	0,00	0,00	0,00	0,00	0,00	0,00	0,00	0,00	0,00	0,00	0,00
8	Otros Gastos	0,00	0,00	0,00	0,00	0,00	0,00	0,00	0,00	0,00	0,00	0,00	0,00	0,00	0,00	0,00	0,00	0,00	0,00
9	Gastos Financieros	0,00	0,00	0,00	0,00	0,00	0,00	0,00	0,00	0,00	0,00	0,00	0,00	0,00	0,00	0,00	0,00	0,00	0,00
	TOTAL GENERAL	258.100.188,19	258.100.188,19	258.100.188,19	13.796.214,34	13.796.214,34	11.735.448,87	0,00	0,00	0,00	0,00	0,00	0,00	0,00	0,00	0,00	43.295.782,80	18.842.988,71	18.842.988,71

FIRMA

FIRMA

FIRMA

Se certifica que se ha leído a la luz de la documentación de respaldo.

ESTADO DE EJECUCION PRESUPUESTARIA DE GASTOS
 POR RUBRO, FUENTE DE FINANCIAMIENTO Y FUNCION
 (Continuación)

En Pesos

RUBRO	CONCEPTO	SUBTOTAL INTERNO			TRANSFERENCIAS EXTERNAS			CRÉDITO EXTERNO			SUBTOTAL EXTERNO			TOTAL GENERAL		
		COMPROMISO	DEVENGADO	PAGADO	COMPROMISO	DEVENGADO	PAGADO	COMPROMISO	DEVENGADO	PAGADO	COMPROMISO	DEVENGADO	PAGADO	COMPROMISO	DEVENGADO	PAGADO
1	Gastos en Personal	205.232.811,85	205.232.811,85	187.874.448,89	0,00	0,00	0,00	0,00	0,00	0,00	0,00	0,00	0,00	205.232.811,85	205.232.811,85	187.874.448,89
2	Bienes de Consumo	2.342.572,59	2.260.846,29	2.300.846,29	0,00	0,00	0,00	0,00	0,00	0,00	0,00	0,00	0,00	2.342.572,59	2.260.846,29	2.300.846,29
	- Prods. alimenticios, agropecuarios y forestales	44.030,72	44.030,72	44.030,72	0,00	0,00	0,00	0,00	0,00	0,00	0,00	0,00	0,00	44.030,72	44.030,72	44.030,72
	- Taxis y traslado	21.378,10	21.378,10	21.378,10	0,00	0,00	0,00	0,00	0,00	0,00	0,00	0,00	0,00	21.378,10	21.378,10	21.378,10
	- Prods. de papel, cartón e impresos	4.098,74	4.098,74	4.098,74	0,00	0,00	0,00	0,00	0,00	0,00	0,00	0,00	0,00	4.098,74	4.098,74	4.098,74
	- Prods. de cuero y caucho	77.340,00	77.340,00	77.340,00	0,00	0,00	0,00	0,00	0,00	0,00	0,00	0,00	0,00	77.340,00	77.340,00	77.340,00
	- Prods. químicos, combustibles y lubricantes	478.864,08	478.864,08	478.864,08	0,00	0,00	0,00	0,00	0,00	0,00	0,00	0,00	0,00	478.864,08	478.864,08	478.864,08
	- Prods. de mineral no metálicos	95.887,42	95.887,42	95.887,42	0,00	0,00	0,00	0,00	0,00	0,00	0,00	0,00	0,00	95.887,42	95.887,42	95.887,42
	- Prods. metálicos	186.386,88	186.386,88	186.386,88	0,00	0,00	0,00	0,00	0,00	0,00	0,00	0,00	0,00	186.386,88	186.386,88	186.386,88
	- Minerais	4.000,00	4.000,00	4.000,00	0,00	0,00	0,00	0,00	0,00	0,00	0,00	0,00	0,00	4.000,00	4.000,00	4.000,00
	- Otros bienes de consumo	1.430.846,85	1.287.822,32	1.287.822,32	0,00	0,00	0,00	0,00	0,00	0,00	0,00	0,00	0,00	1.430.846,85	1.287.822,32	1.287.822,32
3	Servicios no Personales	27.295.894,42	25.801.047,12	25.801.047,12	0,00	0,00	0,00	0,00	0,00	0,00	0,00	0,00	0,00	27.295.894,42	25.801.047,12	25.801.047,12
	- Servicios Básicos	3.873.778,08	3.873.778,08	3.873.778,08	0,00	0,00	0,00	0,00	0,00	0,00	0,00	0,00	0,00	3.873.778,08	3.873.778,08	3.873.778,08
	- Alquileres y derechos	8.124.864,29	8.124.864,29	8.124.864,29	0,00	0,00	0,00	0,00	0,00	0,00	0,00	0,00	0,00	8.124.864,29	8.124.864,29	8.124.864,29
	- Mantenimiento, reparación y limpieza	8.428.374,47	8.428.374,47	8.428.374,47	0,00	0,00	0,00	0,00	0,00	0,00	0,00	0,00	0,00	8.428.374,47	8.428.374,47	8.428.374,47
	- Servicios técnicos y profesionales	3.004.888,81	3.000.888,81	3.000.888,81	0,00	0,00	0,00	0,00	0,00	0,00	0,00	0,00	0,00	3.004.888,81	3.000.888,81	3.000.888,81
	- Servicios comerciales y financieros	5.848.124,47	5.812.523,89	5.812.523,89	0,00	0,00	0,00	0,00	0,00	0,00	0,00	0,00	0,00	5.848.124,47	5.812.523,89	5.812.523,89
	- Publicidad y propaganda	0,00	0,00	0,00	0,00	0,00	0,00	0,00	0,00	0,00	0,00	0,00	0,00	0,00	0,00	0,00
	- Pasajes y viáticos	700.721,37	700.721,37	700.721,37	0,00	0,00	0,00	0,00	0,00	0,00	0,00	0,00	0,00	700.721,37	700.721,37	700.721,37
	- Impuestos, derechos y tasas	827.117,10	811.747,83	811.747,83	0,00	0,00	0,00	0,00	0,00	0,00	0,00	0,00	0,00	827.117,10	811.747,83	811.747,83
	- Otros servicios (1)	151.280,58	151.280,58	151.280,58	0,00	0,00	0,00	0,00	0,00	0,00	0,00	0,00	0,00	151.280,58	151.280,58	151.280,58
4	Bienes de Uso	25.277.073,83	11.262.486,21	11.262.486,21	0,00	0,00	0,00	0,00	0,00	0,00	0,00	0,00	0,00	25.277.073,83	11.262.486,21	11.262.486,21
	- Infraestructura	238.799,00	238.799,00	238.799,00	0,00	0,00	0,00	0,00	0,00	0,00	0,00	0,00	0,00	238.799,00	238.799,00	238.799,00
	- Equipamiento	25.006.737,33	11.022.122,71	11.022.122,71	0,00	0,00	0,00	0,00	0,00	0,00	0,00	0,00	0,00	25.006.737,33	11.022.122,71	11.022.122,71
	- Otros	30.537,50	30.537,50	30.537,50	0,00	0,00	0,00	0,00	0,00	0,00	0,00	0,00	0,00	30.537,50	30.537,50	30.537,50
5	Transferencias	36.038.111,13	8.438.799,74	8.438.799,74	0,00	0,00	0,00	0,00	0,00	0,00	0,00	0,00	0,00	36.038.111,13	8.438.799,74	8.438.799,74
	- Bases (Bases a voluntarios)	3.893.723,36	3.136.249,50	3.136.249,50	0,00	0,00	0,00	0,00	0,00	0,00	0,00	0,00	0,00	3.893.723,36	3.136.249,50	3.136.249,50
	- Transf. (incl. client. o académ. (coordinación))	31.287.487,77	5.304.550,24	5.304.550,24	0,00	0,00	0,00	0,00	0,00	0,00	0,00	0,00	0,00	31.287.487,77	5.304.550,24	5.304.550,24
	- Otros (resto de Bases B)	43.800,00	0,00	0,00	0,00	0,00	0,00	0,00	0,00	0,00	0,00	0,00	0,00	43.800,00	0,00	0,00
6	Adquis. Financieras	0,00	0,00	0,00	0,00	0,00	0,00	0,00	0,00	0,00	0,00	0,00	0,00	0,00	0,00	0,00
7	Servicios de la Deuda	0,00	0,00	0,00	0,00	0,00	0,00	0,00	0,00	0,00	0,00	0,00	0,00	0,00	0,00	0,00
8	Otros Gastos	0,00	0,00	0,00	0,00	0,00	0,00	0,00	0,00	0,00	0,00	0,00	0,00	0,00	0,00	0,00
9	Gastos Financieros	0,00	0,00	0,00	0,00	0,00	0,00	0,00	0,00	0,00	0,00	0,00	0,00	0,00	0,00	0,00
	TOTAL GENERAL	296.184.183,85	283.088.487,28	254.808.488,82	0,00	0,00	0,00	0,00	0,00	0,00	0,00	0,00	0,00	296.184.183,85	283.088.487,28	254.808.488,82

No certifica que se ha tenido a la vista la documentación de respaldo.

FIRMA

FIRMA

FIRMA

CUADRO DE EJECUCIÓN DE PROGRAMAS ESPECIALES DE FINANCIAMIENTO POR JURISDICCION NACIONAL

CUENTA DE INVERSIÓN - EJERCICIO al 31/12/2020

SAF: 847

UNIVERSIDAD NACIONAL DE RIO NEGRO


JURISDICCION	DENOMINACION DEL PROGRAMA	FUENTE DE FINANCIAMIENTO	CREDITO	COMPROMISO	DEVENGADO POR OBJETO DEL GASTO					TOTAL DEVENGADO
					Inciso 1	Inciso 2	Inciso 3	Inciso 4	Inciso 5	
					Gastos en Personal	Bienes de Consumo	Servicios No Personales	Bienes de Uso	Transferencias	
70	UNRN - RETORNO A LA PRESENCIALIDAD	11	12.000.000,00	2.621.589,55	0,00	467.839,93	2.153.749,62	0,00	0,00	2.621.589,55
70	UUNN - GASTOS EN CIENCIA Y TECNOLOGIA 2020	11	5.675.929,47	0,00	0,00	0,00	0,00	0,00	0,00	0,00
70	PROGRAMA UNIVERSIDADES POR LA EMERGENCIA DEL COVID-19 UNIVERSIDADES NACIONALES Y PROVINCIALES	11	1.320.000,00	0,00	0,00	0,00	0,00	0,00	0,00	0,00
70	PROGRAMAS DE CAPACITACIÓN DOCENTE GRATUITA Y LOS PROGRAMAS DE CAPACITACIÓN GRATUITA EN CONDICIONES Y AMBIENTE DE TRABAJO	11	513.747,00	0,00	0,00	0,00	0,00	0,00	0,00	0,00
70	PLAN VES PLAN DE VIRTUALIZACIÓN DE LA EDUCACIÓN SUPERIOR - UNIVERSIDADES NACIONALES	11	20.714.746,00	18.831.154,31	2.555.114,99	132.750,00	5.707.914,77	9.063.908,10	1.239.762,45	18.699.450,31
										0,00
I - SUBTOTAL JURISDICCION 70			40.224.422,47	21.452.743,86	2.555.114,99	600.589,93	7.861.664,39	9.063.908,10	1.239.762,45	21.321.039,86
MINCYT	REINTEGRO FONDOS DEL PROYECTO DETEM 2010 - PLANTA DE USO COLECTIVO PARA LA ELABORACION Y DESARROLLO DE ACEITE DE NUEZ CON ANTIOXIDANTES NATURALES Y SINTETICOS	11	6.033,91	6.033,91	0,00	0,00	0,00	0,00	6.033,91	6.033,91
ANPCYT	FITR SALUD 03/2013 PROYECTO N°3 - REINTEGRO PAGO HECHO	11	4.823.599,43	4.823.599,43	0,00	0,00	0,00	4.823.599,43	0,00	4.823.599,43
ANPCYT	FITR SALUD 03/2013 PROYECTO N°3 - REINTEGRO PAGO HECHO	11	55.411,40	55.411,40	0,00	0,00	55.411,40	0,00	0,00	55.411,40
ANPCYT	FITR SALUD 03/2013 PROYECTO N°3 - REINTEGRO PAGO HECHO	11	161.072,50	161.072,50	0,00	0,00	0,00	0,00	161.072,50	161.072,50
ANPCYT	FITR ENERGIA PROY. N° 50 - SISTEMA DE TELEGESTION DE REDES ELECTRICAS REGIONALES ORIENTADO AL USUARIO	11	9.923,50	9.923,50	0,00	0,00	0,00	0,00	9.923,50	9.923,50
MINCYT	ASETUR 2017 - ANTICIPO SUB. N°1965	11	400.000,00	400.000,00	0,00	0,00	0,00	0,00	0,00	0,00
MINCYT	ASETUR 2016 - ANTICIPO SUB. N°1964	11	200.000,00	200.000,00	0,00	0,00	0,00	0,00	0,00	0,00
ANPCYT	REINTEGRO PAGO HECHO - PICT 2015 DESEMBOLSO 2DO 50% SEGUNDO AÑO MAS REINTEGRO PROY. N°1692	11	500.654,16	500.654,16	0,00	0,00	0,00	0,00	0,00	0,00
MINCYT	ASETUR 2016 - ANTICIPO SUB. N°2008	11	100.000,00	100.000,00	0,00	58.600,00	0,00	41.400,00	0,00	100.000,00
MINCYT	ASETUR 2017 - ANTICIPO SUB. N°1965	11	293.600,00	293.600,00	0,00	0,00	0,00	0,00	0,00	0,00
MINCYT	ASETUR 2017 - ANTICIPO SUB. N°1965	11	150.000,00	150.000,00	0,00	0,00	0,00	0,00	0,00	0,00
MINCYT	ASETUR 2016 - ANTICIPO SUB. N°1964	11	204.000,00	204.000,00	0,00	0,00	0,00	0,00	0,00	0,00
MINCYT	ASETUR 2016 - ANTICIPO SUB. N°2008	11	100.000,00	99.393,11	0,00	0,00	98.500,00	893,11	0,00	99.393,11
ANPCYT	DESEMBOLSO INICIAL CONVOCATORIA PICT 2018	11	811.781,25	811.781,25	0,00	0,00	0,00	297.370,00	381.115,60	678.485,60
ANPCYT	FITR ENERGIA PROY. N° 50 - SISTEMA DE TELEGESTION DE REDES ELECTRICAS REGIONALES ORIENTADO AL USUARIO	11	93.480,00	93.480,00	0,00	0,00	0,00	0,00	93.480,00	93.480,00
MINCYT	Reintegro proyecto ID24 "Miradas al Cielo"	11	59.200,00	59.200,00	0,00	0,00	0,00	0,00	59.200,00	59.200,00
ANPCYT	Plan de Innovación Tecnológica IV - Evaluación de negocios PICT Start UP 2014 /2015 /2016 Y 2017	11	136.600,00	0,00	0,00	0,00	0,00	0,00	0,00	0,00
MINCYT	PROGRAMA DE ARTICULACION Y FORTALECIMIENTO FEDERAL DE LAS CAPACIDADES EN CIENCIA Y TECNOLOGIA COVID-19	11	897.000,00	897.000,00	0,00	0,00	0,00	0,00	50.450,00	50.450,00

MINCYT	PROGRAMA DE ARTICULACION Y FORTALECIMIENTO FEDERAL DE LAS CAPACIDADES EN CIENCIA Y TECNOLOGIA COVID-19	11	500.000,00	500.000,00	0,00	0,00	0,00	0,00	0,00	0,00
SECACT	REINTEGRO PAGO HECHO - PROYECTOS EN EL MARCO DEL SISTEMA NACIONAL DE REPOSITARIOS DIGITALES (SNRD)	11	189.140,27	189.140,27	0,00	0,00	0,00	189.140,27	0,00	189.140,27
MINCYT	RECONOCIMIENTO DE LOS GASTOS - PROYECTO SELECCIONADO "ELAC2015/T010880 - GILES: GEOGRAPHIC VARIATION IN THE IMPACTS OF LAND USE CHANGES ON ECOSYSTEM STABILITY (GILES)" CONVE-2017-08181495-APN-DDYME#MCT	11	191.584,50	191.584,50	0,00	0,00	0,00	0,00	191.584,50	191.584,50
ANPCYT	REINTEGRO PAGO HECHO -PICT 2015 DESEMBOLSO 1ER 50% TERCER AÑO AÑO	11	299.966,63	299.966,63	0,00	0,00	0,00	0,00	144.169,67	144.169,67
JGM	CONVENIO PROGRAMA DE FORMACION DE POLITICAS PUBLICAS INAP FEDERAL - 1° CUOTA	11	240.000,00	0,00	0,00	0,00	0,00	0,00	0,00	0,00
JGM	CONVENIO PROGRAMA DE FORMACION DE POLITICAS PUBLICAS INAP FEDERAL - 2° CUOTA	11	240.000,00	0,00	0,00	0,00	0,00	0,00	0,00	0,00
ANPCYT	REINTEGRO PAGO HECHO PICT 2017 1° 50% DEL 2° AÑO DEL PROY 1247 + REINTEGRO PROY 1090	11	160.124,99	160.124,99	0,00	0,00	0,00	130.500,00	0,00	130.500,00
ANPCYT	PRIMER 50% DEL PRIMER AÑO ADENDA PROY 974 CONV. PICT 2018	11	85.312,50	0,00	0,00	0,00	0,00	0,00	0,00	0,00
MTEYSS	PROGRAMA TALLERES DE ORINTACION LABORAL - 2° CUOTA	11	174.379,24	0,00	0,00	0,00	0,00	0,00	0,00	0,00
ANPCYT	FITR ENERGIA PROY. N° 50 - SISTEMA DE TELEGESTION DE REDES ELECTRICAS REGIONALES ORIENTADO AL USUARIO - REINTEGRO GASTOS ADMINISTRATIVOS	11	124.640,00	124.640,00	0,00	0,00	0,00	0,00	124.640,00	124.640,00
MIOPyV	FINANCIAMIENTO OBRA EDIFICIO HOSPITAL ESCUELA DE ODONTOLOGIA - 2° ETAPA	11	5.503.395,49	5.503.395,49	0,00	0,00	0,00	5.503.395,49	0,00	5.503.395,49
										0,00
II - SUBTOTAL OTRAS JURISDICCIONES			16.710.899,77	15.834.001,14	0,00	58.600,00	153.911,40	10.986.298,30	1.221.669,68	12.420.479,38
III - TOTAL (I+II)			56.935.322,24	37.286.745,00	2.555.114,99	659.189,93	8.015.575,79	20.050.206,40	2.461.432,13	33.741.519,24

Firmado digitalmente
por FONTAO Maria
Lorena
Fecha: 2021.02.17
13:07:53 -03'00'

Firmado digitalmente por HINTZE
Norma Iris
Fecha: 2021.02.17 14:01:06 -03'00'

Firmado
digitalmente por
LEGNINI Claudia
Patricia
Fecha: 2021.02.17
14:20:35 -03'00'



Firmado
digitalmente por DEL
BELLO Juan Carlos
Motivo: Rector -
Universidad Nacional
de Río Negro
Fecha: 2021.02.18
12:34:13 -03'00'

ESTADO DE LA DEUDA PÚBLICA INDIRECTA
 EJERCICIO FISCAL: 2020

SAF - Cód. 847	SAF - Denominación UNIVERSIDAD NACIONAL DE RIO NEGRO
--------------------------	--

DENOMINACIÓN DE LA OBLIGACIÓN ACREEDOR				SALDO AL INICIO DEL EJERCICIO					MOVIMIENTOS DEL EJERCICIO											INTERESES EN PESOS DEL EJERCICIO			GASTOS Y COMISIONES		SALDOS DEL CAPITAL AL CIERRE DEL EJERCICIO <small>En pesos con centavos</small>		
				SDO. CIERRE EJER. ANT.		DIFERENCIA DEL CAPITAL DE CAMBIO	NVO. SALDO INIC. EJER.		I N C R E M E N T O S					D I S M I N U C I O N E S						YENCIDOS		A	DEVENG.	PAG.	EN PESOS	EN M.E.	
				EN PESOS	M/E		EN PESOS	M/E	EN PESOS	M/E	DIFERENCIA DE CAMBIO	TOTAL DESEMBOLSOS	EN PESOS	M/E	EN PESOS	M/E	DIFERENCIA DE CAMBIO	TOTAL PRINCIPAL	IMPAGOS	PAGADOS	VENCER						
ENTIDAD	TIPO Y N°	SIGADE N°	MONEDA	EN PESOS	M/E	EN PESOS	M/E	EN PESOS	M/E	EN PESOS	M/E	DIFERENCIA DE CAMBIO	TOTAL DESEMBOLSOS	EN PESOS	M/E	EN PESOS	M/E	DIFERENCIA DE CAMBIO	TOTAL PRINCIPAL	IMPAGOS	PAGADOS	VENCER	DEVENG.	PAG.	EN PESOS	EN M.E.	
						0,00							0,00						0,00							0,00	
						0,00							0,00						0,00							0,00	
						0,00							0,00						0,00							0,00	
						0,00							0,00						0,00							0,00	
						0,00							0,00						0,00							0,00	
						0,00							0,00						0,00							0,00	
						0,00							0,00						0,00							0,00	
						0,00							0,00						0,00							0,00	
						0,00							0,00						0,00							0,00	
						0,00							0,00						0,00							0,00	
						0,00							0,00						0,00							0,00	
						0,00							0,00						0,00							0,00	
						0,00							0,00						0,00							0,00	
						0,00							0,00						0,00							0,00	
						0,00							0,00						0,00							0,00	
						0,00							0,00						0,00							0,00	
						0,00							0,00						0,00							0,00	
						0,00							0,00						0,00							0,00	
						0,00							0,00						0,00							0,00	
						0,00							0,00						0,00							0,00	
						0,00							0,00						0,00							0,00	
						0,00							0,00						0,00							0,00	
						0,00							0,00						0,00							0,00	
						0,00							0,00						0,00							0,00	
						0,00							0,00						0,00							0,00	
						0,00							0,00						0,00							0,00	
						0,00							0,00						0,00							0,00	
						0,00							0,00						0,00							0,00	
						0,00							0,00						0,00							0,00	
						0,00							0,00						0,00							0,00	
						0,00							0,00						0,00							0,00	
						0,00							0,00						0,00							0,00	
						0,00							0,00						0,00							0,00	
						0,00							0,00						0,00							0,00	
						0,00							0,00						0,00							0,00	
						0,00							0,00						0,00							0,00	
						0,00							0,00						0,00							0,00	
						0,00							0,00						0,00							0,00	
						0,00							0,00						0,00							0,00	
						0,00							0,00						0,00							0,00	
						0,00							0,00						0,00							0,00	
						0,00							0,00						0,00							0,00	
						0,00							0,00						0,00							0,00	
						0,00							0,00						0,00							0,00	
						0,00							0,00						0,00							0,00	
						0,00							0,00						0,00							0,00	
						0,00							0,00						0,00							0,00	
						0,00							0,00						0,00							0,00	
						0,00							0,00						0,00							0,00	
						0,00							0,00						0,00							0,00	
						0,00							0,00						0,00							0,00	
						0,00							0,00						0,00							0,00	
						0,00							0,00						0,00							0,00	
						0,00							0,00						0,00							0,00	
						0,00							0,00						0,00							0,00	
						0,00							0,00						0,00							0,00	
						0,00							0,00						0,00							0,00	
						0,00							0,00						0,00							0,00	
						0,00							0,00						0,00							0,00	
						0,00							0,00						0,00							0,00	
						0,00							0,00						0,00							0,00	
						0,00							0,00						0,00							0,00	
						0,00							0,00						0,00							0,00	
						0,00							0,00						0,00							0,00	
						0,00							0,00						0,00							0,00	
						0,00							0,00						0,00							0,00	
						0,00							0,00						0,00							0,00	
						0,00							0,00						0,00							0,00	
						0,00							0,00						0,00							0,00	
						0,00							0,00						0,00							0,00	
						0,00							0,00						0,00							0,00	
						0,00							0,00						0,00							0,00	
						0,00							0,00						0,00							0,00	
						0,00							0,00						0,00							0,00	
						0,00							0,00						0,00							0,00	
						0,00							0,00						0,00							0,00	
						0,00							0,00						0,00							0,00	
						0,00							0,00						0,00							0,00	
						0,00							0,00						0,00							0,00	
						0,00							0,00						0,00							0,00	
						0,00							0,00						0,00							0,00	
						0,00							0,00						0,00							0,00	
						0																					

DETALLE DE CRÉDITOS Y DEUDAS CON ORGANISMOS DE LA ADMINISTRACIÓN NACIONAL
EJERCICIO FISCAL : 2020
DETALLE DE DEUDAS AL 31 DE DICIEMBRE DEL EJERCICIO QUE SE CIERRA

SAF - DENOMINACIÓN										
SAF-COD		UNIVERSIDAD NACIONAL DE RIO NEGRO								
CÓDIGO ORGANISMOS	FECHA DE ORIGEN	SALDO AL INICIO	PRESUPUESTARIO		NO PRESUPUESTARIO		SALDO AL CIERRE	M.E. (1)	CONCEPTO	NORMA LEGAL
			INCREMENTOS	DISMINUCIONES	INCREMENTOS	DISMINUCIONES				
336	01-oct-16	2.207.575,62		826.294,74			1.381.280,88		ANPCYT ARAI 042	RES. 224/16 ANPCYT
TOTALES		2.207.575,62	-	826.294,74	-	-	1.381.280,88			

Observaciones: (1) Los movimientos y saldos expuestos en el presente Cuadro se hallan expresados en moneda de curso legal "Pesos", siendo esa la moneda de origen, excepto en los casos en que se referencia con "x" la columna moneda extranjera "ME", debiendo constar su desagregación en nota anexo al presente.

Se certifica que se ha tenido a la vista la documentación de respaldo.

FIRMA

Firmado digitalmente por
FONTAO Maria Lorena
Fecha: 2021.02.17
13:09:27 -03'00'

FIRMA

Firmado digitalmente
por HINTZE Norma Iris
Fecha: 2021.02.17
13:59:31 -03'00'

FIRMA



Firmado digitalmente por
DEL BELLO Juan Carlos
Motivo: Rector -
Universidad
Nacional de Río
Negro
Fecha: 2021.02.18
12:30:38 -03'00'

Firmado digitalmente por
LEGNINI Claudia Patricia
Fecha: 2021.02.17
14:22:07 -03'00'